



# INSTITUTO ELECTORAL DE COAHUILA

## I. INFORMACIÓN CONTABLE

a) Estado de situación financiera al 30 de septiembre de 2023; (comparativo al 31 de diciembre del ejercicio anterior)

Instituto Electoral de Coahuila					
Estado de Situación Financiera					
Al 30 de septiembre de 2023 y al 31 de diciembre de 2022					
(Cifras en Pesos)					
Concepto	2023	2022	Concepto	2023	2022
<b>ACTIVO</b>			<b>PASIVO</b>		
<b>Activo Circulante</b>			<b>Pasivo Circulante</b>		
Efectivo y Equivalentes	16,109,676.92	14,810,445.98	Cuentas por Pagar a Corto Plazo	9,962,471.76	10,442,352.47
Derechos a Recibir Efectivo o Equivalentes	3,756,540.86	2,627,350.11	Documentos por Pagar a Corto Plazo	0.00	0.00
Derechos a Recibir Bienes o Servicios	1,560,107.18	925,980.85	Porción a Corto Plazo de la Deuda Pública a Largo Plazo	0.00	0.00
Inventarios	0.00	0.00	Títulos y Valores a Corto Plazo	0.00	0.00
Almacenes	0.00	0.00	Pasivos Diferidos a Corto Plazo	0.00	0.00
Estimación por Pérdida o Deterioro de Activos Circulantes	0.00	0.00	Fondos y Bienes de Terceros en Garantía y/o Administración a Corto Plazo	0.00	0.00
Otros Activos Circulantes	17,700.00	0.00	Provisiones a Corto Plazo	0.00	0.00
<b>Total de Activos Circulantes</b>	<b>21,444,024.96</b>	<b>18,363,776.94</b>	Otros Pasivos a Corto Plazo	303,308.92	299,280.05
<b>Activo No Circulante</b>			<b>Total de Pasivos Circulantes</b>	<b>10,265,780.68</b>	<b>10,741,632.52</b>
Inversiones Financieras a Largo Plazo	0.00	0.00	<b>Pasivo No Circulante</b>		
Derechos a Recibir Efectivo o Equivalentes a Largo Plazo	0.00	0.00	Cuentas por Pagar a Largo Plazo	0.00	0.00
Bienes Inmuebles, Infraestructura y Construcciones en Proceso	146,981,792.09	146,981,792.09	Documentos por Pagar a Largo Plazo	0.00	0.00
Bienes Muebles	33,386,317.75	23,992,588.73	Deuda Pública a Largo Plazo	0.00	0.00
Activos Intangibles	4,218,978.81	4,218,978.81	Pasivos Diferidos a Largo Plazo	0.00	0.00
Depreciación, Deterioro y Amortización Acumulada de Bienes	-33,041,770.90	-25,945,016.28	Fondos y Bienes de Terceros en Garantía y/o en Administración a Largo Plazo	2,188,706.98	325,589.73
Activos Diferidos	0.00	0.00	Provisiones a Largo Plazo	0.00	0.00
Estimación por Pérdida o Deterioro de Activos no Circulantes	0.00	0.00	<b>Total de Pasivos No Circulantes</b>	<b>2,188,706.98</b>	<b>325,589.73</b>
Otros Activos no Circulantes	0.00	0.00	<b>Total del Pasivo</b>	<b>12,454,487.66</b>	<b>11,067,222.25</b>
<b>Total de Activos No Circulantes</b>	<b>151,545,317.75</b>	<b>149,248,343.35</b>	<b>HACIENDA PÚBLICA/PATRIMONIO</b>		
<b>Total del Activo</b>	<b>172,989,342.71</b>	<b>167,612,120.29</b>	Hacienda Pública/Patrimonio Contribuido	17,840,000.00	17,840,000.00
			Aportaciones	0.00	0.00
			Donaciones de Capital	17,840,000.00	17,840,000.00
			Actualización de la Hacienda Pública/Patrimonio	0.00	0.00
			Hacienda Pública/Patrimonio Generado	110,426,860.03	106,436,903.02
			Resultados del Ejercicio (Ahorro/ Desahorro)	7,923,132.92	642,393.79
			Resultados de Ejercicios Anteriores	89,289,771.33	92,682,520.45
			Revalúos	44,607,470.08	44,607,470.08
			Reservas	0.00	0.00
			Rectificaciones de Resultados de Ejercicios Anteriores	-31,393,514.30	-31,495,481.30
			Exceso o Insuficiencia en la Actualización de la Hacienda Pública/Patrimonio	32,267,995.02	32,267,995.02
			Resultado por Posición Monetaria	0.00	0.00
			Resultado por Tenencia de Activos no Monetarios	32,267,995.02	32,267,995.02
			<b>Total Hacienda Pública/Patrimonio</b>	<b>160,534,855.05</b>	<b>156,544,898.04</b>
			<b>Total del Pasivo y Hacienda Pública/Patrimonio</b>	<b>172,989,342.71</b>	<b>167,612,120.29</b>

Bajo protesta de decir verdad declaramos que los Estados Financieros y sus notas, son razonablemente correctos y son responsabilidad del emisor.

AUTORIZÓ  
LIC. GERARDO ALBERTO MORENO RODRÍGUEZ  
ENCARGADO DEL DESPACHO DE LA SECRETARÍA EJECUTIVA

AUTORIZÓ  
LIC. RODRIGO GERMÁN PAREDES LOZANO  
CONSEJERO PRESIDENTE



**INSTITUTO ELECTORAL DE COAHUILA**

## **I. INFORMACIÓN CONTABLE**

**b) Estado de actividades del tercer trimestre de 2023; (comparativo con el tercer trimestre del ejercicio anterior)**

**INSTITUTO ELECTORAL DE COAHUILA**  
**Estado de Actividades**  
 Del 01 de julio al 30 de septiembre de 2023 y 2022  
 (Cifras en Pesos)

Concepto	2023	2022
<b>INGRESOS Y OTROS BENEFICIOS</b>		
<b>Ingresos de Gestión</b>	0.00	0.00
Impuestos	0.00	0.00
Cuotas y Aportaciones de Seguridad Social	0.00	0.00
Contribuciones de Mejoras	0.00	0.00
Derechos	0.00	0.00
Productos	0.00	0.00
Aprovechamientos	0.00	0.00
Ingresos por Venta de Bienes y Prestación de Servicios	0.00	0.00
<b>Participaciones, Aportaciones, Convenios, Incentivos Derivados de la Colaboración Fiscal, Fondos Distintos de Aportaciones, Transferencias, Asignaciones, Subsidios y Subvenciones, y Pensiones y Jubilaciones</b>	<b>68,633,136.84</b>	<b>64,304,361.64</b>
Participaciones, Aportaciones, Convenios, Incentivos Derivados de la Colaboración Fiscal y Fondos Distintos de Aportaciones	0.00	0.00
Transferencias, Asignaciones, Subsidios y Subvenciones, y Pensiones y Jubilaciones	68,633,136.84	64,304,361.64
<b>Otros Ingresos y Beneficios</b>	<b>93,938.34</b>	<b>126,575.21</b>
Ingresos Financieros	93,213.57	125,553.68
Incremento por Variación de Inventarios	0.00	0.00
Disminución del Exceso de Estimaciones por Pérdida o Deterioro u Obsolescencia	0.00	0.00
Disminución del Exceso de Provisiones	0.00	0.00
Otros Ingresos y Beneficios Varios	724.77	1,021.53
<b>Total de Ingresos y Otros Beneficios</b>	<b>68,727,075.18</b>	<b>64,430,936.85</b>
<b>GASTOS Y OTRAS PÉRDIDAS</b>		
<b>Gastos de Funcionamiento</b>	<b>46,238,880.69</b>	<b>27,739,790.77</b>
Servicios Personales	27,682,458.07	22,586,502.31
Materiales y Suministros	5,624,773.39	547,077.19
Servicios Generales	12,931,649.23	4,606,211.27
<b>Transferencias, Asignaciones, Subsidios y Otras Ayudas</b>	<b>37,561,034.55</b>	<b>33,785,609.38</b>
Transferencias Internas y Asignaciones al Sector Público	-44,000.00	110,338.18
Transferencias al Resto del Sector Público	0.00	0.00
Subsidios y Subvenciones	0.00	0.00
Ayudas Sociales	37,605,034.55	33,675,271.20
Pensiones y Jubilaciones	0.00	0.00
Transferencias a Fideicomisos, Mandatos y Contratos Análogos	0.00	0.00
Transferencias a la Seguridad Social	0.00	0.00
Donativos	0.00	0.00
Transferencias al Exterior	0.00	0.00
<b>Participaciones y Aportaciones</b>	<b>0.00</b>	<b>0.00</b>
Participaciones	0.00	0.00
Aportaciones	0.00	0.00
Convenios	0.00	0.00
<b>Intereses, Comisiones y Otros Gastos de la Deuda Pública</b>	<b>0.00</b>	<b>0.00</b>
Intereses de la Deuda Pública	0.00	0.00
Comisiones de la Deuda Pública	0.00	0.00
Gastos de la Deuda Pública	0.00	0.00
Costo por Coberturas	0.00	0.00
Apoyos Financieros	0.00	0.00
<b>Otros Gastos y Pérdidas Extraordinarias</b>	<b>2,474,778.56</b>	<b>3,777,193.33</b>
Estimaciones, Depreciaciones, Deterioros, Obsolescencia y Amortizaciones	2,474,775.18	3,777,189.10
Provisiones	0.00	0.00
Disminución de Inventarios	0.00	0.00
Otros Gastos	3.38	4.23
<b>Inversión Pública</b>	<b>0.00</b>	<b>0.00</b>
Inversión Pública no Capitalizable	0.00	0.00
<b>Total de Gastos y Otras Pérdidas</b>	<b>86,274,693.80</b>	<b>65,302,593.48</b>
<b>Resultados del Ejercicio (Ahorro/Desahorro)</b>	<b>-17,547,618.62</b>	<b>-871,656.63</b>

Bajo protesta de decir verdad declaramos que los Estados Financieros y sus notas, son razonablemente correctos y son responsabilidad del emisor.

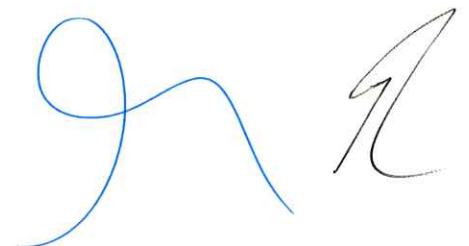
AUTORIZÓ  
 LIC. GERARDO ALBERTO MORENO RODRÍGUEZ  
 ENCARGADO DEL DESPACHO DE LA SECRETARÍA EJECUTIVA

AUTORIZÓ  
 LIC. RODRIGO GERMÁN PAREDES LOZANO  
 CONSEJERO PRESIDENTE



## **I. INFORMACIÓN CONTABLE**

**c) Estado de actividades acumulado del 01 de enero al 30 de septiembre de 2023;  
(comparativo con el periodo del 01 de enero al 30 de septiembre del ejercicio anterior)**



Instituto Electoral de Coahuila  
Estado de Actividades  
Del 01 de enero al 30 de septiembre de 2023 y 2022  
(Cifras en Pesos)

Concepto	2023	2022
<b>INGRESOS Y OTROS BENEFICIOS</b>		
<b>Ingresos de Gestión</b>	0.00	0.00
Impuestos	0.00	0.00
Cuotas y Aportaciones de Seguridad Social	0.00	0.00
Contribuciones de Mejoras	0.00	0.00
Derechos	0.00	0.00
Productos	0.00	0.00
Aprovechamientos	0.00	0.00
Ingresos por Venta de Bienes y Prestación de Servicios	0.00	0.00
<b>Participaciones, Aportaciones, Convenios, Incentivos Derivados de la Colaboración Fiscal, Fondos Distintos de Aportaciones, Transferencias, Asignaciones, Subsidios y Subvenciones, y Pensiones y Jubilaciones</b>	<b>524,067,832.85</b>	<b>183,662,261.38</b>
Participaciones, Aportaciones, Convenios, Incentivos Derivados de la Colaboración Fiscal y Fondos Distintos de Aportaciones	0.00	0.00
Transferencias, Asignaciones, Subsidios y Subvenciones, y Pensiones y Jubilaciones	524,067,832.85	183,662,261.38
<b>Otros Ingresos y Beneficios</b>	<b>571,044.51</b>	<b>301,340.62</b>
Ingresos Financieros	568,413.92	296,444.68
Incremento por Variación de Inventarios	0.00	0.00
Disminución del Exceso de Estimaciones por Pérdida o Deterioro u Obsolescencia	0.00	0.00
Disminución del Exceso de Provisiones	0.00	0.00
Otros Ingresos y Beneficios Varios	2,630.59	4,895.94
<b>Total de Ingresos y Otros Beneficios</b>	<b>524,638,877.36</b>	<b>183,963,602.00</b>
<b>GASTOS Y OTRAS PÉRDIDAS</b>		
<b>Gastos de Funcionamiento</b>	<b>304,293,336.21</b>	<b>71,306,393.45</b>
Servicios Personales	117,770,333.81	61,764,021.54
Materiales y Suministros	114,579,357.71	1,236,835.26
Servicios Generales	71,943,644.69	8,305,536.65
<b>Transferencias, Asignaciones, Subsidios y Otras Ayudas</b>	<b>205,325,141.11</b>	<b>101,136,151.68</b>
Transferencias Internas y Asignaciones al Sector Público	11,624,524.29	110,338.18
Transferencias al Resto del Sector Público	0.00	0.00
Subsidios y Subvenciones	0.00	0.00
Ayudas Sociales	193,700,616.82	101,025,813.50
Pensionamientos y Jubilaciones	0.00	0.00
Transferencias a Fideicomisos, Mandatos y Contratos Análogos	0.00	0.00
Transferencias a la Seguridad Social	0.00	0.00
Donativos	0.00	0.00
Transferencias al Exterior	0.00	0.00
<b>Participaciones y Aportaciones</b>	<b>0.00</b>	<b>0.00</b>
Participaciones	0.00	0.00
Aportaciones	0.00	0.00
Convenios	0.00	0.00
<b>Intereses, Comisiones y Otros Gastos de la Deuda Pública</b>	<b>0.00</b>	<b>0.00</b>
Intereses de la Deuda Pública	0.00	0.00
Comisiones de la Deuda Pública	0.00	0.00
Gastos de la Deuda Pública	0.00	0.00
Costo por Coberturas	0.00	0.00
Apoyos Financieros	0.00	0.00
<b>Otros Gastos y Pérdidas Extraordinarias</b>	<b>7,097,267.12</b>	<b>3,777,197.78</b>
Estimaciones, Depreciaciones, Deterioros, Obsolescencia y Amortizaciones	7,096,754.62	3,777,189.10
Provisiones	0.00	0.00
Disminución de Inventarios	0.00	0.00
Otros Gastos	512.50	8.68
<b>Inversión Pública</b>	<b>0.00</b>	<b>0.00</b>
Inversión Pública no Capitalizable	0.00	0.00
<b>Total de Gastos y Otras Pérdidas</b>	<b>516,715,744.44</b>	<b>176,219,742.91</b>
<b>Resultados del Ejercicio (Ahorro/Desahorro)</b>	<b>7,923,132.92</b>	<b>7,743,859.09</b>

Bajo protesta de decir verdad declaramos que los Estados Financieros y sus notas, son razonablemente correctos y son responsabilidad del emisor.

AUTORIZÓ  
LIC. GERARDO ALBERTO MORENO RODRÍGUEZ  
ENCARGADO DEL DESPACHO DE LA SECRETARÍA EJECUTIVA

AUTORIZÓ  
LIC. RODRIGO GERMÁN PAREDES LOZANO  
CONSEJERO PRESIDENTE



**INSTITUTO ELECTORAL DE COAHUILA**

## **I. INFORMACIÓN CONTABLE**

**d) Estado de variación en la hacienda pública del tercer trimestre de 2023;**

Instituto Electoral de Coahuila  
 Estado de Variación en la Hacienda Pública  
 Del 01 de julio al 30 de septiembre de 2023  
 (Cifras en Pesos)

Concepto	Hacienda Pública / Patrimonio Contribuido	Hacienda Pública / Patrimonio Generado de Ejercicios Anteriores	Hacienda Pública / Patrimonio Generado del Ejercicio	Exceso o Insuficiencia en la Actualización de la Hacienda Pública / Patrimonio	Total
Hacienda Pública / Patrimonio Contribuido Neto de 2023	17,840,000.00	0.00	0.00	0.00	17,840,000.00
Aportaciones	0.00	0.00	0.00	0.00	0.00
Donaciones de Capital	17,840,000.00	0.00	0.00	0.00	17,840,000.00
Actualización de la Hacienda Pública/Patrimonio	0.00	0.00	0.00	0.00	0.00
<b>Hacienda Pública / Patrimonio Generado Neto de 2023</b>	<b>0.00</b>	<b>195,491,215.52</b>	<b>-67,618,255.87</b>	<b>0.00</b>	<b>127,872,959.65</b>
Resultados del Ejercicio (Ahorro/Desahorro)	0.00	0.00	-67,618,703.87	0.00	-67,618,703.87
Resultados de Ejercicios Anteriores	0.00	182,379,226.74	0.00	0.00	182,379,226.74
Revalúos	0.00	44,607,470.08	0.00	0.00	44,607,470.08
Reservas	0.00	0.00	0.00	0.00	0.00
Rectificaciones de Resultados de Ejercicios Anteriores	0.00	-31,495,481.30	448.00	0.00	-31,495,033.30
<b>Exceso o Insuficiencia en la Actualización de la Hacienda Pública / Patrimonio Neto de 2023</b>	<b>0.00</b>	<b>0.00</b>	<b>0.00</b>	<b>32,267,995.02</b>	<b>32,267,995.02</b>
Resultado por Posición Monetaria	0.00	0.00	0.00	0.00	0.00
Resultado por Tenencia de Activos no Monetarios	0.00	0.00	0.00	32,267,995.02	32,267,995.02
<b>Hacienda Pública / Patrimonio Neto Final al 30 de junio de 2023</b>	<b>17,840,000.00</b>	<b>195,491,215.52</b>	<b>-67,618,255.87</b>	<b>32,267,995.02</b>	<b>177,980,954.67</b>
<b>Cambios en la Hacienda Pública / Patrimonio Contribuido Neto de 2023</b>	<b>0.00</b>	<b>0.00</b>	<b>0.00</b>	<b>0.00</b>	<b>0.00</b>
Aportaciones	0.00	0.00	0.00	0.00	0.00
Donaciones de Capital	0.00	0.00	0.00	0.00	0.00
Actualización de la Hacienda Pública/Patrimonio	0.00	0.00	0.00	0.00	0.00
<b>Variaciones de la Hacienda Pública / Patrimonio Generado Neto de 2023</b>	<b>0.00</b>	<b>-182,379,226.74</b>	<b>164,933,127.12</b>	<b>0.00</b>	<b>-17,446,099.62</b>
Resultados del Ejercicio (Ahorro/Desahorro)	0.00	0.00	-17,547,618.62	0.00	-17,547,618.62
Resultados de Ejercicios Anteriores	0.00	-182,379,226.74	182,379,226.74	0.00	0.00
Revalúos	0.00	0.00	0.00	0.00	0.00
Reservas	0.00	0.00	0.00	0.00	0.00
Rectificaciones de Resultados de Ejercicios Anteriores	0.00	0.00	101,519.00	0.00	101,519.00
<b>Cambios en el Exceso o Insuficiencia en la Actualización de la Hacienda Pública / Patrimonio Neto de 2023</b>	<b>0.00</b>	<b>0.00</b>	<b>0.00</b>	<b>0.00</b>	<b>0.00</b>
Resultado por Posición Monetaria	0.00	0.00	0.00	0.00	0.00
Resultado por Tenencia de Activos no Monetarios	0.00	0.00	0.00	0.00	0.00
<b>Hacienda Pública / Patrimonio Neto Final al 30 de septiembre de 2023</b>	<b>17,840,000.00</b>	<b>13,111,988.78</b>	<b>97,314,871.25</b>	<b>32,267,995.02</b>	<b>160,534,855.05</b>

Bajo protesta de decir verdad declaramos que los Estados Financieros y sus notas, son razonablemente correctos y son responsabilidad del emisor.


AUTORIZO  
 LIC. GERARDO ALBERTO MORENO RODRÍGUEZ  
 ENCARGADO DEL DESPACHO DE LA SECRETARÍA EJECUTIVA

AUTORIZO  
 LIC. RODRÍGO GERMAN PAREDES LOZANO  
 CONSEJERO PRESIDENTE



## **I. INFORMACIÓN CONTABLE**

**e) Estado de variación en la hacienda pública del 01 de enero al 30 de septiembre de 2023;**



Instituto Electoral de Coahuila  
Estado de Variación en la Hacienda Pública  
Del 01 de enero al 30 de septiembre de 2023  
(Cifras en Pesos)

Concepto	Hacienda Pública / Patrimonio Contribuido	Hacienda Pública / Patrimonio Generado de Ejercicios Anteriores	Hacienda Pública / Patrimonio Generado del Ejercicio	Exceso o Insuficiencia en la Actualización de la Hacienda Pública / Patrimonio	Total
Hacienda Pública / Patrimonio Contribuido Neto de 2022	17,840,000.00	0.00	0.00	0.00	17,840,000.00
Aportaciones	0.00	0.00	0.00	0.00	0.00
Donaciones de Capital	17,840,000.00	0.00	0.00	0.00	17,840,000.00
Actualización de la Hacienda Pública/ Patrimonio	0.00	0.00	0.00	0.00	0.00
<b>Hacienda Pública / Patrimonio Generado Neto de 2022</b>	<b>0.00</b>	<b>105,794,509.23</b>	<b>642,393.79</b>	<b>0.00</b>	<b>106,436,903.02</b>
Resultados del Ejercicio (Ahorro/Desahorro)	0.00	0.00	642,393.79	0.00	642,393.79
Resultados de Ejercicios Anteriores	0.00	92,682,520.45	0.00	0.00	92,682,520.45
Revalúos	0.00	44,607,470.08	0.00	0.00	44,607,470.08
Reservas	0.00	0.00	0.00	0.00	0.00
Rectificaciones de Resultados de Ejercicios Anteriores	0.00	-31,495,481.30	0.00	0.00	-31,495,481.30
<b>Exceso o Insuficiencia en la Actualización de la Hacienda Pública / Patrimonio Neto de 2022</b>	<b>0.00</b>	<b>0.00</b>	<b>0.00</b>	<b>32,267,995.02</b>	<b>32,267,995.02</b>
Resultado por Posición Monetaria	0.00	0.00	0.00	0.00	0.00
Resultado por Tenencia de Activos no Monetarios	0.00	0.00	0.00	32,267,995.02	32,267,995.02
<b>Hacienda Pública / Patrimonio Neto Final de 2022</b>	<b>17,840,000.00</b>	<b>105,794,509.23</b>	<b>642,393.79</b>	<b>32,267,995.02</b>	<b>156,544,898.04</b>
<b>Cambios en la Hacienda Pública / Patrimonio Contribuido Neto de 2023</b>	<b>0.00</b>	<b>0.00</b>	<b>0.00</b>	<b>0.00</b>	<b>0.00</b>
Aportaciones	0.00	0.00	0.00	0.00	0.00
Donaciones de Capital	0.00	0.00	0.00	0.00	0.00
Actualización de la Hacienda Pública/ Patrimonio	0.00	0.00	0.00	0.00	0.00
<b>Variaciones de la Hacienda Pública / Patrimonio Generado Neto de 2023</b>	<b>0.00</b>	<b>-3,392,749.12</b>	<b>7,382,706.13</b>	<b>0.00</b>	<b>3,989,957.01</b>
Resultados del Ejercicio (Ahorro/Desahorro)	0.00	0.00	7,923,132.92	0.00	7,923,132.92
Resultados de Ejercicios Anteriores	0.00	-3,392,749.12	-642,393.79	0.00	-4,035,142.91
Revalúos	0.00	0.00	0.00	0.00	0.00
Reservas	0.00	0.00	0.00	0.00	0.00
Rectificaciones de Resultados de Ejercicios Anteriores	0.00	0.00	101,967.00	0.00	101,967.00
<b>Cambios en el Exceso o Insuficiencia en la Actualización de la Hacienda Pública / Patrimonio Neto de 2023</b>	<b>0.00</b>	<b>0.00</b>	<b>0.00</b>	<b>0.00</b>	<b>0.00</b>
Resultado por Posición Monetaria	0.00	0.00	0.00	0.00	0.00
Resultado por Tenencia de Activos no Monetarios	0.00	0.00	0.00	0.00	0.00
<b>Hacienda Pública / Patrimonio Neto Final al 30 de septiembre de 2023</b>	<b>17,840,000.00</b>	<b>102,401,760.11</b>	<b>8,025,099.92</b>	<b>32,267,995.02</b>	<b>160,534,855.05</b>

Bajo protesta de decir verdad declaramos que los Estados Financieros y sus notas, son razonablemente correctos y son responsabilidad del Emisor.

AUTORIZO  
LIC. GERARDO ALBERTO MORENO RODRÍGUEZ  
ENCARGADO DEL DESPACHO DE LA SECRETARÍA EJECUTIVA

AUTORIZO  
LIC. RODRIGO GERMAN PAREDES LOZANO  
CONSEJERO PRESIDENTE



**INSTITUTO ELECTORAL DE COAHUILA**

## **I. INFORMACIÓN CONTABLE**

**f) Estado de cambios en la situación financiera del tercer trimestre de 2023;**

**Instituto Electoral de Coahuila**  
**Estado de Cambios en la Situación Financiera**  
**Del 01 de julio al 30 de septiembre de 2023**  
**(Cifras en Pesos)**

Concepto	Origen	Aplicación
<b>ACTIVO</b>	<b>1,946,922.66</b>	<b>21,258,570.42</b>
<b>Activo Circulante</b>	<b>0.00</b>	<b>18,783,795.24</b>
Efectivo y Equivalentes	0.00	16,288,734.65
Derechos a Recibir Efectivo o Equivalentes	0.00	1,262,961.73
Derechos a Recibir Bienes o Servicios	0.00	1,232,098.86
Inventarios	0.00	0.00
Almacenes	0.00	0.00
Estimación por Pérdida o Deterioro de Activos Circulantes	0.00	0.00
Otros Activos Circulantes	0.00	0.00
<b>Activo No Circulante</b>	<b>1,946,922.66</b>	<b>2,474,775.18</b>
Inversiones Financieras a Largo Plazo	0.00	0.00
Derechos a Recibir Efectivo o Equivalentes a Largo Plazo	0.00	0.00
Bienes Inmuebles, Infraestructura y Construcciones en Proceso	0.00	0.00
Bienes Muebles	1,946,922.66	0.00
Activos Intangibles	0.00	0.00
Depreciación, Deterioro y Amortización Acumulada de Bienes	0.00	2,474,775.18
Activos Diferidos	0.00	0.00
Estimación por Pérdida o Deterioro de Activos no Circulantes	0.00	0.00
Otros Activos no Circulantes	0.00	0.00
<b>PASIVO</b>	<b>2,345,134.41</b>	<b>479,586.27</b>
<b>Pasivo Circulante</b>	<b>2,345,134.41</b>	<b>0.00</b>
Cuentas por Pagar a Corto Plazo	2,287,134.41	0.00
Documentos por Pagar a Corto Plazo	0.00	0.00
Porción a Corto Plazo de la Deuda Pública a Largo Plazo	0.00	0.00
Títulos y Valores a Corto Plazo	0.00	0.00
Pasivos Diferidos a Corto Plazo	0.00	0.00
Fondos y Bienes de Terceros en Garantía y/o Administración a Corto Plazo	0.00	0.00
Provisiones a Corto Plazo	0.00	0.00
Otros Pasivos a Corto Plazo	58,000.00	0.00
<b>Pasivo No Circulante</b>	<b>0.00</b>	<b>479,586.27</b>
Cuentas por Pagar a Largo Plazo	0.00	0.00
Documentos por Pagar a Largo Plazo	0.00	0.00
Deuda Pública a Largo Plazo	0.00	0.00
Pasivos Diferidos a Largo Plazo	0.00	0.00
Fondos y Bienes de Terceros en Garantía y/o en Administración a Largo Plazo	0.00	479,586.27
Provisiones a Largo Plazo	0.00	0.00
<b>HACIENDA PÚBLICA/PATRIMONIO</b>	<b>17,547,618.62</b>	<b>101,519.00</b>
<b>Hacienda Pública/Patrimonio Contribuido</b>	<b>0.00</b>	<b>0.00</b>
Aportaciones	0.00	0.00
Donaciones de Capital	0.00	0.00
Actualización de la Hacienda Pública/Patrimonio	0.00	0.00
<b>Hacienda Pública/Patrimonio Generado</b>	<b>17,547,618.62</b>	<b>101,519.00</b>
Resultados del Ejercicio (Ahorro/ Desahorro)	17,547,618.62	0.00
Resultados de Ejercicios Anteriores	0.00	0.00
Revalúos	0.00	0.00
Reservas	0.00	0.00
Rectificaciones de Resultados de Ejercicios Anteriores	0.00	101,519.00
<b>Exceso o Insuficiencia en la Actualización de la Hacienda Pública/Patrimonio</b>	<b>0.00</b>	<b>0.00</b>
Resultado por Posición Monetaria	0.00	0.00
Resultado por Tenencia de Activos no Monetarios	0.00	0.00

Bajo protesta de decir verdad declaramos que los Estados Financieros y sus notas, son razonablemente correctos y son responsabilidad del emisor.


AUTORIZÓ  
 LIC. GERARDO ALBERTO MORENO RODRÍGUEZ  
 ENCARGADO DEL DESPACHO DE LA SECRETARÍA EJECUTIVA

AUTORIZÓ  
 LIC. RODRIGO GERMÁN PAREDES LOZANO  
 CONSEJERO PRESIDENTE



## **I. INFORMACIÓN CONTABLE**

**g) Estado de cambios en la situación financiera del 01 de enero al 30 de septiembre de 2023;**



**Instituto Electoral de Coahuila**  
**Estado de Cambios en la Situación Financiera**  
**Del 01 de enero al 30 de septiembre de 2023**  
**(Cifras en Pesos)**

Concepto	Origen	Aplicación
<b>ACTIVO</b>	<b>7,096,754.62</b>	<b>12,473,977.04</b>
<b>Activo Circulante</b>	<b>0.00</b>	<b>3,080,248.02</b>
Efectivo y Equivalentes	0.00	1,299,230.94
Derechos a Recibir Efectivo o Equivalentes	0.00	1,129,190.75
Derechos a Recibir Bienes o Servicios	0.00	634,126.33
Inventarios	0.00	0.00
Almacenes	0.00	0.00
Estimación por Pérdida o Deterioro de Activos Circulantes	0.00	0.00
Otros Activos Circulantes	0.00	17,700.00
<b>Activo No Circulante</b>	<b>7,096,754.62</b>	<b>9,393,729.02</b>
Inversiones Financieras a Largo Plazo	0.00	0.00
Derechos a Recibir Efectivo o Equivalentes a Largo Plazo	0.00	0.00
Bienes Inmuebles, Infraestructura y Construcciones en Proceso	0.00	0.00
Bienes Muebles	0.00	9,393,729.02
Activos Intangibles	0.00	0.00
Depreciación, Deterioro y Amortización Acumulada de Bienes	7,096,754.62	0.00
Activos Diferidos	0.00	0.00
Estimación por Pérdida o Deterioro de Activos no Circulantes	0.00	0.00
Otros Activos no Circulantes	0.00	0.00
<b>PASIVO</b>	<b>1,867,146.12</b>	<b>479,880.71</b>
<b>Pasivo Circulante</b>	<b>4,028.87</b>	<b>479,880.71</b>
Cuentas por Pagar a Corto Plazo	0.00	479,880.71
Documentos por Pagar a Corto Plazo	0.00	0.00
Porción a Corto Plazo de la Deuda Pública a Largo Plazo	0.00	0.00
Títulos y Valores a Corto Plazo	0.00	0.00
Pasivos Diferidos a Corto Plazo	0.00	0.00
Fondos y Bienes de Terceros en Garantía y/o Administración a Corto Plazo	0.00	0.00
Provisiones a Corto Plazo	0.00	0.00
Otros Pasivos a Corto Plazo	4,028.87	0.00
<b>Pasivo No Circulante</b>	<b>1,863,117.25</b>	<b>0.00</b>
Cuentas por Pagar a Largo Plazo	0.00	0.00
Documentos por Pagar a Largo Plazo	0.00	0.00
Deuda Pública a Largo Plazo	0.00	0.00
Pasivos Diferidos a Largo Plazo	0.00	0.00
Fondos y Bienes de Terceros en Garantía y/o en Administración a Largo Plazo	1,863,117.25	0.00
Provisiones a Largo Plazo	0.00	0.00
<b>HACIENDA PÚBLICA/PATRIMONIO</b>	<b>7,382,706.13</b>	<b>3,392,749.12</b>
<b>Hacienda Pública/Patrimonio Contribuido</b>	<b>0.00</b>	<b>0.00</b>
Aportaciones	0.00	0.00
Donaciones de Capital	0.00	0.00
Actualización de la Hacienda Pública/Patrimonio	0.00	0.00
<b>Hacienda Pública/Patrimonio Generado</b>	<b>7,382,706.13</b>	<b>3,392,749.12</b>
Resultados del Ejercicio (Ahorro/ Desahorro)	7,280,739.13	0.00
Resultados de Ejercicios Anteriores	0.00	3,392,749.12
Revalúos	0.00	0.00
Reservas	0.00	0.00
Rectificaciones de Resultados de Ejercicios Anteriores	101,967.00	0.00
<b>Exceso o Insuficiencia en la Actualización de la Hacienda Pública/Patrimonio</b>	<b>0.00</b>	<b>0.00</b>
Resultado por Posición Monetaria	0.00	0.00
Resultado por Tenencia de Activos no Monetarios	0.00	0.00


Bajo protesta de decir verdad declaramos que los Estados Financieros y sus notas, son razonablemente correctos y son responsabilidad del emisor.

AUTORIZÓ  
**LIC. GERARDO ALBERTO MORENO RODRÍGUEZ**  
**ENCARGADO DEL DESPACHO DE LA SECRETARÍA EJECUTIVA**

AUTORIZÓ  
**LIC. RODRIGO GERMÁN PAREDES LOZANO**  
**CONSEJERO PRESIDENTE**

## **I. INFORMACIÓN CONTABLE**

**h) Estado de flujos de efectivo del tercer trimestre de 2023; (comparativo con el tercer trimestre del ejercicio anterior)**



**Instituto Electoral de Coahuila**  
**Estado de Flujos de Efectivo**  
 Del 01 de julio al 30 de septiembre de 2023 y 2022  
 (Cifras en Pesos)

Concepto	2023	2022
<b>Flujos de Efectivo de las Actividades de Operación</b>		
<b>Origen</b>	<b>68,726,350.41</b>	<b>63,389,320.15</b>
Impuestos	0.00	0.00
Cuotas y Aportaciones de Seguridad Social	0.00	0.00
Contribuciones de Mejoras	0.00	0.00
Derechos	0.00	0.00
Productos	0.00	0.00
Aprovechamientos	0.00	0.00
Ingresos por Venta de Bienes y Prestación de Servicios	93,213.57	94,310.83
Participaciones, Aportaciones, Convenios, Incentivos Derivados de la Colaboración Fiscal y Fondos Distintos de Aportaciones	0.00	0.00
Transferencias, Asignaciones, Subsidios y Subvenciones, y Pensiones y Jubilaciones	68,633,136.84	63,295,009.32
Otros Orígenes de Operación	0.00	0.00
<b>Aplicación</b>	<b>83,045,303.44</b>	<b>54,970,852.86</b>
Servicios Personales	26,133,154.92	18,528,191.90
Materiales y Suministros	6,149,871.96	389,911.87
Servicios Generales	14,450,589.78	2,271,851.75
Transferencias Internas y Asignaciones al Sector Público	-44,000.00	0.00
Transferencias al resto del Sector Público	0.00	0.00
Subsidios y Subvenciones	0.00	0.00
Ayudas Sociales	37,605,034.55	33,675,271.17
Pensionamientos y Jubilaciones	0.00	0.00
Transferencias a Fideicomisos, Mandatos y Contratos Análogos	0.00	0.00
Transferencias a la Seguridad Social	0.00	0.00
Donativos	0.00	0.00
Transferencias al Exterior	0.00	0.00
Participaciones	0.00	0.00
Aportaciones	0.00	0.00
Convenios	0.00	0.00
Otras Aplicaciones de Operación	-1,249,347.77	105,626.17
<b>Flujos Netos de Efectivo por Actividades de Operación</b>	<b>-14,318,953.03</b>	<b>8,418,467.29</b>
<b>Flujos de Efectivo de las Actividades de Inversión</b>		
<b>Origen</b>	<b>0.00</b>	<b>0.00</b>
Bienes Inmuebles, Infraestructura y Construcciones en Proceso	0.00	0.00
Bienes Muebles	0.00	0.00
Otros Orígenes de Inversión	0.00	0.00
<b>Aplicación</b>	<b>1,969,781.62</b>	<b>13,918.14</b>
Bienes Inmuebles, Infraestructura y Construcciones en Proceso	0.00	13,918.14
Bienes Muebles	1,969,781.62	0.00
Otras Aplicaciones de Inversión	0.00	0.00
<b>Flujos Netos de Efectivo por Actividades de Inversión</b>	<b>-1,969,781.62</b>	<b>-13,918.14</b>
<b>Flujos de Efectivo de las Actividades de Financiamiento</b>		
<b>Origen</b>	<b>0.00</b>	<b>0.00</b>
Endeudamiento Neto	0.00	0.00
Interno	0.00	0.00
Externo	0.00	0.00
Otros Orígenes de Financiamiento	0.00	0.00
<b>Aplicación</b>	<b>0.00</b>	<b>0.00</b>
Servicios de la Deuda	0.00	0.00
Interno	0.00	0.00
Externo	0.00	0.00
Otras Aplicaciones de Financiamiento	0.00	0.00
<b>Flujos Netos de Efectivo por Actividades de Financiamiento</b>	<b>0.00</b>	<b>0.00</b>
<b>Incremento/Disminución Neta en el Efectivo y Equivalentes al Efectivo</b>	<b>-16,288,734.65</b>	<b>8,404,549.15</b>
<b>Efectivo y Equivalentes al Efectivo al Inicio del Ejercicio</b>	<b>32,398,411.57</b>	<b>18,436,820.50</b>
<b>Efectivo y Equivalentes al Efectivo al Final del Ejercicio</b>	<b>16,109,676.92</b>	<b>26,841,369.65</b>

Bajo protesta de decir verdad declaramos que los Estados Financieros y sus notas, son razonablemente correctos y son responsabilidad del emisor.


AUTORIZÓ  
 LIC. GERARDO ALBERTO MORENO RODRÍGUEZ  
 ENCARGADO DEL DESPACHO DE LA SECRETARÍA EJECUTIVA

AUTORIZÓ  
 LIC. RODRIGO GERMÁN PAREDES LOZANO  
 CONSEJERO PRESIDENTE



## **I. INFORMACIÓN CONTABLE**

- i) Estado de flujos de efectivo del 01 de enero al 30 de septiembre de 2023;  
(comparativo con el ejercicio anterior)**



**Instituto Electoral de Coahuila**  
**Estado de Flujos de Efectivo**  
 Del 01 de enero al 30 de septiembre de 2023 y del 01 de enero al 31 de diciembre de 2022  
 (Cifras en Pesos)

Concepto	2023	2022
<b>Flujos de Efectivo de las Actividades de Operación</b>		
<b>Origen</b>	<b>524,636,246.76</b>	<b>248,413,039.33</b>
Impuestos	0.00	0.00
Cuotas y Aportaciones de Seguridad Social	0.00	0.00
Contribuciones de Mejoras	0.00	0.00
Derechos	0.00	0.00
Productos	0.00	0.00
Aprovechamientos	0.00	0.00
Ingresos por Venta de Bienes y Prestación de Servicios	568,413.91	0.00
Participaciones, Aportaciones, Convenios, Incentivos Derivados de la Colaboración Fiscal y Fondos Distintos de Aportaciones	0.00	0.00
Transferencias, Asignaciones, Subsidios y Subvenciones, y Pensiones y Jubilaciones	524,067,832.85	247,966,065.49
Otros Orígenes de Operación	0.00	446,973.84
<b>Aplicación</b>	<b>512,845,790.48</b>	<b>239,436,091.15</b>
Servicios Personales	109,695,368.12	85,386,943.21
Materiales y Suministros	114,519,357.72	4,430,594.33
Servicios Generales	71,708,922.97	14,807,086.02
Transferencias Internas y Asignaciones al Sector Público	11,624,524.29	110,338.18
Transferencias al resto del Sector Público	0.00	0.00
Subsidios y Subvenciones	0.00	0.00
Ayudas Sociales	193,700,616.82	134,701,084.56
Pensiones y Jubilaciones	0.00	0.00
Transferencias a Fideicomisos, Mandatos y Contratos Análogos	0.00	0.00
Transferencias a la Seguridad Social	0.00	0.00
Donativos	0.00	0.00
Transferencias al Exterior	0.00	0.00
Participaciones	0.00	0.00
Aportaciones	0.00	0.00
Convenios	0.00	0.00
Otras Aplicaciones de Operación	11,597,000.56	44.85
<b>Flujos Netos de Efectivo por Actividades de Operación</b>	<b>11,790,456.28</b>	<b>8,976,948.18</b>
<b>Flujos de Efectivo de las Actividades de Inversión</b>		
<b>Origen</b>	<b>0.00</b>	<b>0.00</b>
Bienes Inmuebles, Infraestructura y Construcciones en Proceso	0.00	0.00
Bienes Muebles	0.00	0.00
Otros Orígenes de Inversión	0.00	0.00
<b>Aplicación</b>	<b>9,393,729.02</b>	<b>2,198,004.84</b>
Bienes Inmuebles, Infraestructura y Construcciones en Proceso	0.00	0.00
Bienes Muebles	9,393,729.02	587,924.84
Otras Aplicaciones de Inversión	0.00	1,610,080.00
<b>Flujos Netos de Efectivo por Actividades de Inversión</b>	<b>-9,393,729.02</b>	<b>-2,198,004.84</b>
<b>Flujos de Efectivo de las Actividades de Financiamiento</b>		
<b>Origen</b>	<b>0.00</b>	<b>5,785,527.37</b>
Endeudamiento Neto	0.00	0.00
Interno	0.00	0.00
Externo	0.00	0.00
Otros Orígenes de Financiamiento	0.00	5,785,527.37
<b>Aplicación</b>	<b>1,097,496.32</b>	<b>17,956,380.20</b>
Servicios de la Deuda	0.00	0.00
Interno	0.00	0.00
Externo	0.00	0.00
Otras Aplicaciones de Financiamiento	1,097,496.32	17,956,380.20
<b>Flujos Netos de Efectivo por Actividades de Financiamiento</b>	<b>-1,097,496.32</b>	<b>-12,170,852.83</b>
<b>Incremento/Disminución Neta en el Efectivo y Equivalentes al Efectivo</b>	<b>1,299,230.94</b>	<b>-5,391,909.49</b>
<b>Efectivo y Equivalentes al Efectivo al Inicio del Ejercicio</b>	<b>14,810,445.98</b>	<b>20,202,355.47</b>
<b>Efectivo y Equivalentes al Efectivo al Final del Ejercicio</b>	<b>16,109,676.92</b>	<b>14,810,445.98</b>

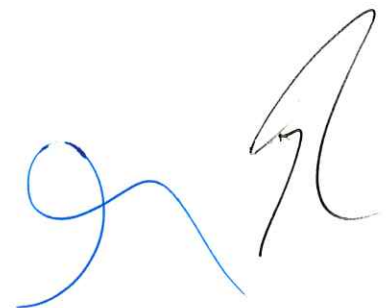
Bajo protesta de decir verdad declaramos que los Estados Financieros y sus notas, son razonablemente correctos y son responsabilidad del emisor.

AUTORIZÓ  
 LIC. GERARDO ALBERTO MORENO RODRÍGUEZ  
 ENCARGADO DEL DESPACHO DE LA SECRETARÍA EJECUTIVA

AUTORIZÓ  
 LIC. RODRIGO GERMÁN PAREDES LOZANO  
 CONSEJERO PRESIDENTE

## **I. INFORMACIÓN CONTABLE**

**j) Estado analítico del activo del tercer trimestre de 2023;**



Instituto Electoral de Coahuila

Estado Analítico del Activo

Del 01 de julio al 30 de septiembre de 2023

(Cifras en Pesos)

Concepto	Saldo Inicial	Cargos del Periodo	Abonos del Periodo	Saldo Final	Variación del Periodo
<b>ACTIVO</b>	<b>192,300,990.47</b>	<b>164,316,655.19</b>	<b>183,628,302.95</b>	<b>172,989,342.71</b>	<b>-</b>
<b>Activo Circulante</b>	<b>40,227,820.20</b>	<b>162,369,732.53</b>	<b>181,153,527.77</b>	<b>21,444,024.96</b>	<b>-</b>
Efectivo y Equivalentes	32,398,411.57	81,159,111.21	97,447,845.86	16,109,676.92	-
Derechos a Recibir Efectivo o Equivalentes	5,019,502.59	69,558,774.67	70,821,736.40	3,756,540.86	-
Derechos a Recibir Bienes o Servicios	2,792,206.04	11,651,846.65	12,883,945.51	1,560,107.18	-
Inventarios	0.00	0.00	0.00	0.00	0.00
Almacenes	0.00	0.00	0.00	0.00	0.00
Estimación por Pérdida o Deterioro de Activos Circulantes	0.00	0.00	0.00	0.00	0.00
Otros Activos Circulantes	17,700.00	0.00	0.00	17,700.00	-
<b>Activo No Circulante</b>	<b>152,073,170.27</b>	<b>1,946,922.66</b>	<b>2,474,775.18</b>	<b>151,545,317.75</b>	<b>527,852.52</b>
Inversiones Financieras a Largo Plazo	0.00	0.00	0.00	0.00	0.00
Derechos a Recibir Efectivo o Equivalentes a Largo Plazo	0.00	0.00	0.00	0.00	0.00
Bienes Inmuebles, Infraestructura y Construcciones en Proceso	146,981,792	0.00	0.00	146,981,792	0.00
Bienes Muebles	31,439,395	1,946,923	0.00	33,386,318	1,946,922.66
Activos Intangibles	4,218,979	0.00	0.00	4,218,979	0.00
Depreciación, Deterioro y Amortización Acumulada de Bienes	-30,566,996	0.00	2,474,775	-33,041,771	2,474,775.18
Activos Diferidos	0.00	0.00	0.00	0.00	0.00
Estimación por Pérdida o Deterioro de Activos no Circulantes	0.00	0.00	0.00	0.00	0.00
Otros Activos no Circulantes	0.00	0.00	0.00	0.00	0.00

Bajo protesta de decir verdad declaramos que los Estados Financieros y sus notas, son razonablemente correctos y son responsabilidad del emisor.

AUTORIZÓ

LIC. GERARDO ALBERTO MORENO RODRÍGUEZ  
ENCARGADO DEL DESPACHO DE LA SECRETARÍA EJECUTIVA


AUTORIZÓ

LIC. ROBRIGO GERMAN PAREDES LOZANO  
CONSEJERO PRESIDENTE



## **I. INFORMACIÓN CONTABLE**

**k) Estado analítico del activo del 01 de enero al 30 de septiembre de 2023;**



Instituto Electoral de Coahuila


Estado Analítico del Activo

Del 01 de enero al 30 de septiembre de 2023

(Cifras en Pesos)

Concepto	Saldo Inicial	Cargos del Periodo	Abonos del Periodo	Saldo Final	Variación del Periodo
<b>ACTIVO</b>	<b>167,612,120.29</b>	<b>1,250,804,383.53</b>	<b>1,245,427,161.11</b>	<b>172,989,342.71</b>	<b>5,377,222.42</b>
Activo Circulante	18,363,776.94	1,241,410,654.51	1,238,330,406.49	21,444,024.96	3,080,248.02
Efectivo y Equivalentes	14,810,445.98	678,958,799.11	677,659,568.17	16,109,676.92	1,299,230.94
Derechos a Recibir Efectivo o Equivalentes	2,627,350.11	538,869,309.32	537,740,118.57	3,756,540.86	1,129,190.75
Derechos a Recibir Bienes o Servicios	925,980.85	23,564,846.08	22,930,719.75	1,560,107.18	634,126.33
Inventarios	0.00	0.00	0.00	0.00	0.00
Almacenes	0.00	0.00	0.00	0.00	0.00
Estimación por Pérdida o Deterioro de Activos Circulantes	0.00	0.00	0.00	0.00	0.00
Otros Activos Circulantes	0.00	17,700.00	0.00	17,700.00	17,700.00
<b>Activo No Circulante</b>	<b>149,248,343</b>	<b>9,393,729</b>	<b>7,096,755</b>	<b>151,545,318</b>	<b>2,296,974</b>
Inversiones Financieras a Largo Plazo	0.00	0.00	0.00	0.00	0.00
Derechos a Recibir Efectivo o Equivalentes a Largo Plazo	0.00	0.00	0.00	0.00	0.00
Bienes Inmuebles, Infraestructura y Construcciones en Proceso	146,981,792	0.00	0.00	146,981,792	0.00
Bienes Muebles	23,992,589	9,393,729	0.00	33,386,318	9,393,729.02
Activos Intangibles	4,218,979	0.00	0.00	4,218,979	0.00
Depreciación, Deterioro y Amortización Acumulada de Bienes	-25,945,016	0.00	7,096,755	-33,041,771	7,096,754.62
Activos Diferidos	0.00	0.00	0.00	0.00	0.00
Estimación por Pérdida o Deterioro de Activos no Circulantes	0.00	0.00	0.00	0.00	0.00
Otros Activos no Circulantes	0.00	0.00	0.00	0.00	0.00


Bajo protesta de decir verdad declaramos que los Estados Financieros y sus notas, son razonablemente correctos y son responsabilidad del emisor.

  
**AUTORIZÓ**  
**LIC. GERARDO MORENO RODRÍGUEZ**  
**ENCARGADO DEL DESPACHO DE LA SECRETARÍA**

  
**AUTORIZÓ**  
**LIC. RODRIGO GERMAN-PAREDES LOZANO**  
**CONSEJERO PRESIDENTE**

## **I. INFORMACIÓN CONTABLE**

**1) Estado analítico de la deuda y otros pasivos del tercer trimestre de 2023;**



**Instituto Electoral de Coahuila**  
**Estado Analítico de la Deuda y Otros Pasivos**  
**Del 01 de julio al 30 de septiembre de 2023**  
**(Cifras en Pesos)**

Denominación de las Deudas	Moneda de Contratación	Institución o País Acreedor	Saldo Inicial del Periodo	Saldo Final del Periodo
<b>DEUDA PÚBLICA</b>				
<b>Corto Plazo</b>				
<b>Deuda Interna</b>			<b>0.00</b>	<b>0.00</b>
Instituciones de Crédito	Peso	México	0.00	0.00
Títulos y Valores	Peso	México	0.00	0.00
Arrendamientos Financieros	Peso	México	0.00	0.00
<b>Deuda Externa</b>			<b>0.00</b>	<b>0.00</b>
Organismos Financieros Internacionales	Peso	México	0.00	0.00
Deuda Bilateral	Peso	México	0.00	0.00
Títulos y Valores	Peso	México	0.00	0.00
Arrendamientos Financieros	Peso	México	0.00	0.00
<b>Subtotal de Deuda Pública a Corto Plazo</b>			<b>0.00</b>	<b>0.00</b>
<b>Largo Plazo</b>				
<b>Deuda Interna</b>			<b>0.00</b>	<b>0.00</b>
Instituciones de Crédito	Peso	México	0.00	0.00
Títulos y Valores	Peso	México	0.00	0.00
Arrendamientos Financieros	Peso	México	0.00	0.00
<b>Deuda Externa</b>			<b>0.00</b>	<b>0.00</b>
Organismos Financieros Internacionales	Peso	México	0.00	0.00
Deuda Bilateral	Peso	México	0.00	0.00
Títulos y Valores	Peso	México	0.00	0.00
Arrendamientos Financieros	Peso	México	0.00	0.00
<b>Subtotal de Deuda Pública a Largo Plazo</b>			<b>0.00</b>	<b>0.00</b>
<b>Total de Otros Pasivos</b>	Peso	México	<b>14,320,035.80</b>	<b>12,454,487.66</b>
<b>Total de Deuda Pública y Otros Pasivos</b>			<b>14,320,035.80</b>	<b>12,454,487.66</b>

Bajo protesta de decir verdad declaramos que los Estados Financieros y sus notas, son razonablemente correctos y son responsabilidad del emisor.


\_\_\_\_\_  
AUTORIZÓ  
LIC. GERARDO ALBERTO MORENO RODRÍGUEZ  
ENCARGADO DEL DESPACHO DE LA SECRETARÍA EJECUTIVA

\_\_\_\_\_  
AUTORIZÓ  
LIC. RODRIGO GERMÁN PAREDES LOZANO  
CONSEJERO PRESIDENTE



## **I. INFORMACIÓN CONTABLE**

**m) Estado analítico de la deuda y otros pasivos del 01 de enero al 30 de septiembre de 2023;**



**Instituto Electoral de Coahuila**  
**Estado Analítico de la Deuda y Otros Pasivos**  
**Del 01 de enero al 30 de septiembre de 2023**  
**(Cifras en Pesos)**

Denominación de las Deudas	Moneda de Contratación	Institución o País Acreedor	Saldo Inicial del Periodo	Saldo Final del Periodo
<b>DEUDA PÚBLICA</b>				
<b>Corto Plazo</b>				
<b>Deuda Interna</b>			<b>0.00</b>	<b>0.00</b>
Instituciones de Crédito	Peso	México	0.00	0.00
Títulos y Valores	Peso	México	0.00	0.00
Arrendamientos Financieros	Peso	México	0.00	0.00
<b>Deuda Externa</b>			<b>0.00</b>	<b>0.00</b>
Organismos Financieros Internacionales	Peso	México	0.00	0.00
Deuda Bilateral	Peso	México	0.00	0.00
Títulos y Valores	Peso	México	0.00	0.00
Arrendamientos Financieros	Peso	México	0.00	0.00
<b>Subtotal de Deuda Pública a Corto Plazo</b>			<b>0.00</b>	<b>0.00</b>
<b>Largo Plazo</b>				
<b>Deuda Interna</b>			<b>0.00</b>	<b>0.00</b>
Instituciones de Crédito	Peso	México	0.00	0.00
Títulos y Valores	Peso	México	0.00	0.00
Arrendamientos Financieros	Peso	México	0.00	0.00
<b>Deuda Externa</b>			<b>0.00</b>	<b>0.00</b>
Organismos Financieros Internacionales	Peso	México	0.00	0.00
Deuda Bilateral	Peso	México	0.00	0.00
Títulos y Valores	Peso	México	0.00	0.00
Arrendamientos Financieros	Peso	México	0.00	0.00
<b>Subtotal de Deuda Pública a Largo Plazo</b>			<b>0.00</b>	<b>0.00</b>
<b>Total de Otros Pasivos</b>	Peso	México	<b>11,067,222.25</b>	<b>12,454,487.66</b>
<b>Total de Deuda Pública y Otros Pasivos</b>			<b>11,067,222.25</b>	<b>12,454,487.66</b>


Bajo protesta de decir verdad declaramos que los Estados Financieros y sus notas, son razonablemente correctos y son responsabilidad del emisor.

\_\_\_\_\_  
 AUTORIZÓ  
 LIC. GERARDO ALBERTO MORENO RODRÍGUEZ  
 ENCARGADO DEL DESPACHO DE LA SECRETARÍA EJECUTIVA

\_\_\_\_\_  
 AUTORIZÓ  
 LIC. RODRIGO GERMÁN PAREDES LOZANO  
 CONSEJERO PRESIDENTE

## **I. INFORMACIÓN CONTABLE**

**n) Informe sobre pasivos contingentes al 30 de septiembre de 2023; (formato libre)**




## INFORME SOBRE PASIVOS CONTINGENTES del 01 de enero al 30 de septiembre del 2023 Tercer Informe de Avance de Gestión Financiera de 2023

En cumplimiento a lo dispuesto por los artículos 46, fracción I, inciso d y 52 de la Ley General de Contabilidad Gubernamental, la Dirección Ejecutiva de Asuntos Jurídicos informa que en el periodo del 01 de enero al 30 de septiembre de 2023, se han registrado 126 medios de impugnación.


Así mismo se informa, que al 30 de septiembre se cuenta con cuatro juicios laborales que se encuentran en trámite contra el Instituto Electoral de Coahuila y pendientes de resolución por parte del Tribunal Electoral de Coahuila de Zaragoza, así como también un juicio laboral en trámite por parte de la Junta Local de Conciliación y Arbitraje de Saltillo, Coahuila y un crédito fiscal determinado por el Servicio de Administración Tributaria; de los cuales pudiese desprenderse una obligación de pago a cargo del Instituto en un futuro, los cuales se detallan a continuación:

No.	Expediente	Fecha de Presentación	Tipo	Promovente	Acto Reclamado	Contestación	Estatus
1	TECZ-PCL-01/2023	09-dic-22	Procedimiento para Resolver Conflictos Laborales	Carlos Humberto Dávila Sánchez	Despido Injustificado	Se envió contestación de demanda al TECZ 26-01-2023	En trámite
2	TECZ-PCL-02/2023	07-dic-22	Procedimiento para Resolver Conflictos Laborales	Daniel de Jesús Borjón Mireles	Despido Injustificado	Se envió contestación de demanda al TECZ 27-01-2023	En trámite
3	TECZ-PCL-03/2023	13-dic-22	Procedimiento para Resolver Conflictos Laborales	América Luna Barrientos	Despido Injustificado	Se envió contestación de demanda al TECZ 30-01-2023	En trámite
4	TECZ-PCL-04/2023	05-ene-23	Procedimiento para Resolver Conflictos Laborales	Fasur Hiram Rodríguez Luna	Despido Injustificado	Se envió contestación de demanda al TECZ 13-02-2023	En trámite






No.	Expediente	Fecha de Presentación	Tipo	Promovente	Acto Reclamado	Contestación	Estatus
5	Convenio fuera de Juicio No. 13385/2017-1	14-dic-17	Procedimiento para Resolver Conflictos Laborales	Martín García Salinas y otros	Convenio por terminación voluntaria de la relación laboral	Trámites de amparos indirectos	En trámite
6	SAT-7S.2-2022-PGM5200007/22	06-sep-23	Crédito Fiscal	Servicio de Administración Tributaria	Determinación del crédito fiscal	Se solicitó recurso de revocación	En trámite

  
 \_\_\_\_\_  
**AUTORIZÓ**  
**LIC. GERARDO ALBERTO MORENO RODRÍGUEZ**  
**ENCARGADO DE DESPACHO DE LA SECRETARÍA**  
**EJECUTIVA**

  
 \_\_\_\_\_  
**AUTORIZÓ**  
**LIC. RODRIGO GERMÁN PAREDES LOZANO**  
**CONSEJERO PRESIDENTE**

## **I. INFORMACIÓN CONTABLE**

**o) Notas de desglose a los estados financieros; (23 notas)**



**INSTITUTO ELECTORAL DE COAHUILA**

**NOTAS A LOS ESTADOS FINANCIEROS**

**AL 30 DE SEPTIEMBRE DE 2023**

**(CIFRAS EXPRESADAS EN PESOS)**

De conformidad con el artículo 47 y 49 de la Ley General de Contabilidad Gubernamental, así como a la normatividad emitida por el Consejo Nacional de Armonización Contable, a continuación, se presentan las notas a los estados financieros al 30 de septiembre de 2023, integrados en los siguientes apartados:

- o) Notas de Desglose,
- p) Notas de Memoria (Cuentas de Orden); y
- q) Notas de Gestión Administrativa

**NOTAS DE DESGLOSE**

**NOTAS AL ESTADO DE SITUACIÓN FINANCIERA**

**Activo**

**ESF 01. Efectivo y Equivalentes.**

Este rubro consiste principalmente en fondos que se integran por caja, cuentas de cheques e inversiones a la vista, propiedad de esta Institución y que se encuentran depositados en diferentes instituciones bancarias, las inversiones.

se adicionan con los rendimientos devengados al cierre del periodo.

Los saldos se integran como sigue:

**Trimestral**

<b>Concepto</b>	<b>Al 30 de septiembre de 2023</b>	<b>Al 30 de septiembre de 2022</b>
Efectivo	0.00	0.00
Bancos/Tesorería	13,773,272	14,635,183
Bancos/Dependencias y Otros	0.00	0.00
Inversiones Temporales (Hasta 3 meses)	2,168,125	2,034,005
Fondos con Afectación Específica	0.00	0.00
Depósitos de Fondos de Terceros en Garantía y/o Administración	0.00	0.00
Otros Efectivos y Equivalentes	168,280	0.00
<b>Total de Efectivo y Equivalentes</b>	<b>16,109,677</b>	<b>16,669,188</b>

**Acumulada**

Concepto	Al 30 de septiembre de 2023	Al 31 de diciembre de 2022
Efectivo	0.00	0.00
Bancos/Tesorería	13,773,272	14,485,579
Bancos/Dependencias y Otros	0.00	0.00
Inversiones Temporales (Hasta 3 meses)	2,168,125	324,867
Fondos con Afectación Específica	0.00	0.00
Depósitos de Fondos de Terceros en Garantía y/o Administración	0.00	0.00
Otros Efectivos y Equivalentes	168,280	0.00
<b>Total de Efectivo y Equivalentes</b>	<b>16,109,677</b>	<b>14,810,446</b>

El detalle de efectivo y bancos es el siguiente:

Cuenta	Al 30 de septiembre de 2023	Al 31 de diciembre de 2022	Tipo	Uso
<b>BANCOS/TESORERÍA</b>	<b>13,773,272</b>	<b>14,485,579</b>		
<b>BBVA BANCOMER</b>	<b>13,773,272</b>	<b>14,485,579</b>		
BANCOMER 0105832039 (GTS CORRIENTE)	0.00	9,717,580	Cheques	Gasto Corriente
BANCOMER 0105902967 (CONTINGENCIAS LABORALES)	0.00	50,005	Cheques	Contingencias Laborales
BANCOMER 0106358241 FONDO DE AHORRO CONSEJEROS	0.00	17,020	Cheques	Fondo de Ahorro Consejeros
BANCOMER 0110359300 AGUINALDOS Y PRIMA VACACIONAL	0.00	4,700,974	Cheques	Aguinaldo y Prima Vacacional
BANCOMER 0119774327 PRERROGATIVAS 2023	2,591,756	0.00	Cheques	Prerrogativas 2023
BANCOMER 0119785884 GASTO CORRIENTE 2023	4,910,350	0.00	Cheques	Gasto Corriente 2023
BANCOMER 0119785922 PROVISION AGUINALDO Y PRIMA VACACIONAL 2023	6,204,855	0.00	Cheques	Aguinaldo y Prima Vacacional 2023
BANCOMER 0119785981 FONDO DE AHORRO 2023	20,485	0.00	Cheques	Fondo de Ahorro 2023
BANCOMER 0119819479 CAJA CHICA OFICINAS CENTRALES 2023	15,821	0.00	Cheques	Fondos de Oficinas Centrales
BANCOMER 0119819533 CAJA CHICA COMITES DISTRIALES 2023	15,004	0.00	Cheques	Fondos de Comités Distritales 2023
BANCOMER 0119819274 CAJA CHICA COMITES MUNICIPALES 2023	15,001	0.00	Cheques	Fondos de Comités Municipales 2023

El detalle de inversiones temporales es el siguiente:

Cuenta	Descripción Cuenta	Al 30 de septiembre de 2023	Al 31 de diciembre de 2022	Tipo	Uso
	<b>Inversiones Temporales (Hasta 3 meses)</b>	<b>2,168,125</b>	<b>324,867</b>		
<b>1114-01</b>	<b>Bancomer, S.A.</b>	<b>2,168,125</b>	<b>324,867</b>		



1114-01-10	2049294813 BERV	0.00	39,164	Productiva	Fondo de Ahorro Consejera
1114-01-11	2049294856 JCCR	0.00	39,164	Productiva	Fondo de Ahorro Consejero
1114-01-12	2049294899 JASE	0.00	39,164	Productiva	Fondo de Ahorro Consejero
1114-01-13	2051892185 MIFG	0.00	39,270	Productiva	Fondo de Ahorro Consejera
1114-01-14	2053291448 LBO	0.00	39,270	Productiva	Fondo de Ahorro Consejera
1114-01-15	2053291464 ODRF	0.00	39,270	Productiva	Fondo de Ahorro Consejero
1114-01-16	2054694880 MTNC	0.00	25,459	Productiva	Fondo de Ahorro Contralora
1114-01-17	2054694937 JADPC	0.00	26,606	Productiva	Fondo de Ahorro Secretario Ejecutivo
1114-01-18	2056670407 RGPL	0.00	37,500	Productiva	Fondo de Ahorro Presidente
1114-01-19	2056893589 BERV	283,482	0.00	Productiva	Fondo de Ahorro Consejera
1114-01-20	2056893678 JCCR	282,488	0.00	Productiva	Fondo de Ahorro Consejero
1114-01-21	2056893635 JASE	283,482	0.00	Productiva	Fondo de Ahorro Consejero
1114-01-22	2056893708 MIFG	283,606	0.00	Productiva	Fondo de Ahorro Consejera
1114-01-23	2056893759 LBO	283,606	0.00	Productiva	Fondo de Ahorro Consejera
1114-01-24	2056893775 ODRF	283,606	0.00	Productiva	Fondo de Ahorro Consejero
1114-01-25	2056893783 RGPL	281,681	0.00	Productiva	Fondo de Ahorro Presidente
1114-01-27	2056893872 MTNC	186,173	0.00	Productiva	Fondo de Ahorro Contralora

## ESF 02. Derechos a recibir Efectivo y Equivalentes

Se informa que a la fecha se ha contado con un flujo efectivo en los Derechos a recibir Efectivo y Equivalente que se integra como sigue:

Derechos a recibir efectivo y equivalentes		
Cuenta	Descripción Cuenta	Al 30 de septiembre de 2023
1122	Cuentas por cobrar a corto plazo	2,601,623
1123	Deudores Diversos por cobrar a corto plazo	973,427
1125	Deudores por anticipos de la tesorería a corto plazo	41,124
1126	Préstamos otorgados a corto plazo	140,368
<b>1120</b>	<b>Total</b>	<b>3,756,541</b>

### a). - Corto plazo

Son derechos a recibir efectivo por ministraciones pendientes de recibir por parte de la Secretaría de Finanzas del Estado de Coahuila y viáticos pendientes de comprobar.

### Activo Circulante:

Derechos a recibir efectivo y equivalentes			
Cuenta	Descripción Cuenta	Al 30 de septiembre de 2023	Al 31 de diciembre de 2022
1122	Cuentas por cobrar a corto plazo	2,601,623	2,601,623
1123	Deudores Diversos por cobrar a corto plazo	973,427	25,728

1125	Deudores por anticipos de la tesorería a corto plazo	41,124	0
1126	Préstamos otorgados a corto plazo	140,368	0
<b>1120</b>	<b>Total</b>	<b>3,756,541</b>	<b>2,627,350</b>

Las cuentas por cobrar registradas en el recuadro anterior, se originan con un vencimiento menor a 365 días.

Cuentas por Cobrar a Corto Plazo			
Cuenta	Descripción Cuenta	Al 30 de septiembre de 2023	Al 31 de diciembre de 2022
1122-91	Transferencias Internas y Asignaciones al Sector Público	2,601,623	2,601,623

En la cuenta 1122 se visualiza un saldo de \$ 2,601,623 que corresponde a transferencias y asignaciones derivada de la ampliación presupuestal solicitada a la Secretaría de Finanzas del Estado de Coahuila el cual no ha sido recaudado por este Instituto Electoral al 30 de septiembre de 2023.

Cuenta	Descripción Cuenta	Al 30 de septiembre de 2023	Al 31 de diciembre de 2022	Vencimiento
1123	Deudores diversos por cobrar a corto plazo	973,427	25,728	(-) 365
1123-01	Funcionarios y empleados	972,151	24,452	(-) 365
1123-01-01	Consejeros	44,816	545	(-) 365
1123-01-02	Funcionarios	2,692	5,333	(-) 365
1123-01-03	Empleados	877,370	18,512	(-) 365
1123-01-06	Personal eventual	6,745	19	(-) 365
1123-01-09	Empleados (bis)	40,528	43	(-) 365
1123-04	Nosotros mismos	1,276	1,276	(-) 365
	<b>Total</b>	<b>973,427</b>	<b>25,728</b>	

En la cuenta 1123 se visualizan saldos por cobrar correspondientes a viáticos pendientes de comprobar del mes de septiembre de 2023.

Derechos a recibir Bienes y Servicios				
Cuenta	Descripción Cuenta	Al 30 de septiembre de 2023	Al 31 de diciembre de 2022	Vencimiento
1130	Derechos a Recibir Bienes o Servicios	1,560,107	925,981	
1131	Anticipo a proveedores por adquisición de bienes y prestación de servicios a corto plazo	1,560,107	925,981	
1131-03	Anticipo a proveedores	1,560,107	925,981	-
1131-03-0053	Amigos del Desierto de Coahuila A.C.	2,927	625,375	(=) 30
1131-03-0054	Si Vale de México SA de CV	20,594	20,594	(=) 30
1131-03-0055	Operadora México, Servicios y Restaurantes SAPI de CV	0	280,012	N/A
1131-03-0058	Troqueles y Herrajes SA de CV	123,610	0	(=) 30
1131-03-0060	Graficas Coronaje SA de CV	1,410,404	0	(=) 30
1131-03-0068	Miguel Ángel Dyer Herrera	258	0	(=) 30
1131-03-0069	Fluentservicios	2,315	0	(=) 30
<b>1130</b>	<b>Total</b>	<b>1,560,107</b>	<b>925,981</b>	



En la cuenta 1130 se visualizan saldos por conceptos de anticipos a proveedores correspondiente a documentación electoral para el proceso ordinario local 2023, compra de papelería, entre otros.

**Activo No Circulante**

**ESF 03. Derechos a recibir Bienes o Servicios a Recibir**

Esta nota no le aplica al ente público, ya que no realiza operaciones que se registraran como derechos a recibir bienes o servicios.

**ESF 04. Bienes Disponibles para su Transformación o Consumo (inventarios).**

Esta nota no le aplica al ente público, ya que no realiza ningún proceso de transformación y/o elaboración de bienes.

**ESF 05. Almacenes**

Se encuentra en proceso de implementar el módulo de almacén para el control de bienes disponibles para consumo, por lo que no se cuenta con método de valuación, además de que no se cuenta con saldo en la cuenta contable de Almacén de materiales y suministros de consumo, cabe citar que el desarrollo en mención dependerá del desarrollador del sistema SAACG siendo este el INDETEC.

CUENTA	NOMBRE DE LA CUENTA	MONTO	MÉTODO	CONVENENCIA DE APLICACIÓN	IMPACTO DE INFORMACIÓN FINANCIERA
1151	Almacén de materiales y suministros de consumo	-	N/A	N/A	N/A

**ESF 06. Inversiones Financieras**

Esta nota no le aplica al instituto, ya que no cuenta con inversiones financieras.

**ESF 07. Inversiones Financieras (Participaciones y Aportaciones)**

Esta nota no es aplicable para el instituto ya que no maneja inversiones financieras a un determinado plazo y no efectúa aportaciones de capital directo.

**ESF 08. Bienes Muebles, Inmuebles e Intangibles**

**a) Bienes Muebles**

El importe de los bienes muebles se integra de la siguiente manera:

Cuenta	Al 30 de septiembre de 2023	Al 31 de diciembre de 2022
1241 Mobiliario y Equipo de Administración	24,171,368	17,788,731
1242 Mobiliario y Equipo Educativo y Recreativo	960,878	409,614
1244 Vehículos y Equipo de Transporte	5,009,000	5,009,000
1246 Maquinaria, Otros Equipos y Herramientas	3,245,072	785,243

Total	33,386,318	23,992,589
-------	------------	------------

#### a). - Depreciación de Bienes Muebles e Inmuebles

Al 30 de septiembre de 2023 se registró la depreciación para los bienes muebles e inmuebles, con base en las reglas específicas del registro y valoración del patrimonio, así como en la guía de vida útil estimada y porcentajes de depreciación emitidos por el CONAC.

Para la depreciación acumulada se afecta la cuenta 1261 Depreciación acumulada de bienes inmuebles y la 1263 depreciación acumulada de bienes muebles, al cierre del 30 de septiembre de 2023, se registró depreciación como a continuación se detalla:

El método de depreciación es en línea recta.

Cuenta	Depreciación al 30 de septiembre de 2023	Depreciación al 31 de diciembre de 2022	Tasa
Depreciación Acumulada de Edificios no habitacionales	9,489,146	6,654,238	3.33%
Muebles de Oficina y Estantería	1,394,894	1,156,979	10%
Depreciación Muebles Excepto de Oficina y Estantería	40,202	35,573	10%
Depreciación Equipo de Cómputo y de Tecnologías de la Información	14,029,358	11,620,757	33%
Depreciación Otros Mobiliarios y Equipos de Administración	447,002	388,401	10%
Depreciación Equipos y Aparatos Audiovisuales	266,398	182,682	33%
Depreciación Cámaras Fotográficas y de Video	159,149	141,111	33%
Depreciación vehículos y equipos terrestres	4,592,338	4,223,038	20%
Depreciación Carrocerías y Remolques	53,117	43,217	20%
Depreciación Refacciones y Accesorios	19,186	0	10%
Depreciación Maquinaria y Equipo Industrial	31,121	19,057	10%
Depreciación Sistema de Aire Acondicionado y de Refrigeración industrial	268,288	204,708	10%
Depreciación Equipo de Comunicación y Telecomunicación	81,908	70,668	10%
Depreciación Maquinaria y Equipo Eléctrico y Electrónico	15,707	11,807	10%
Depreciación Herramientas y Máquinas-Herramienta	19,211	16,760	10%
Depreciación Otros Bienes Muebles	5,349	4,012	10%

#### b). Bienes Inmuebles

Son bienes inmuebles propiedad de instituto y su monto registrado es a valor histórico, así como también se han registrado las revaluaciones que ha sufrido.

El importe de los bienes Inmuebles al 30 de septiembre de 2023 es de \$146,981,792 y se integra de la siguiente manera:



Concepto	Al 30 de septiembre de 2023	Al 31 de diciembre de 2022	Estado
TERRENO Blvd. Luis Donaldo Colosio 6207, Torrecillas, 25298 Saltillo, Coahuila	33,585,489	33,585,489	Buen estado
EDIFICIOS NO HABITACIONALES Blvd. Luis Donaldo Colosio 6207, Torrecillas, 25298 Saltillo, Coahuila	113,396,303	113,396,303	Buen estado
<b>Suma</b>	<b>146,981,792</b>	<b>146,981,792</b>	

### ESF 09. Activos Intangibles o Diferidos

Al cierre del mes de septiembre de 2023, se cuenta con el registro de activos intangibles (propiedad de derecho de uso sobre desarrollo de software para el instituto) como a continuación se detalla;

Código	Descripción del Bien	Al 30 de septiembre de 2023	Al 31 de diciembre de 2022
591	Software	4,015,399	4,015,399
594	Licencias	203,580	203,580
	<b>Total</b>	<b>4,218,979</b>	<b>4,218,979</b>

Al 30 de septiembre de 2023 se cuenta con los siguientes softwares;

Sistema de gestión de prerrogativas a partidos políticos  
Sistema de automatización del proceso de adquisiciones  
Plataforma de control de recursos humanos  
Sistema de oficialía de partes  
Desarrollo del sistema de timbrado de viáticos

Al 30 de septiembre se tiene registrada la licencia pagada a Microsoft por concepto de Microsoft office "hogar y empresa";

La tasa de amortización de los activos intangibles se determinó en base a criterio por parte del Instituto Electoral, esto debido a que el Consejo Nacional de Armonización Contable no establece tasas de amortización para este tipo de activos.

Cuenta	Amortización al 30 de septiembre de 2023	Amortización al 31 de diciembre de 2022	Tasa
Amortización Software	1,925,817	968,428	33%
Amortización Licencias Informáticas	203,580	203,580	33%
<b>Suma</b>	<b>2,129,397</b>	<b>1,172,008</b>	

### ESF 10. Estimaciones y Deterioros.

Al 30 de septiembre de 2023 no cuenta con registros de estimación de cuentas incobrables.

### ESF 11. Otros Activos Circulantes y Otros Activos No Circulantes

Esta nota no aplica al Instituto ya que no cuenta con los registros en las cuentas que se agrupan en este apartado.

### ESF 12. Pasivo Cuentas por pagar a corto plazo

Son obligaciones a cargo del Instituto las cuales se derivan principalmente de la nómina de personal administrativo registrada en el capítulo 1000 y se integra como sigue:

- Cuenta 2111 se registran adeudos correspondientes a la nómina de personal administrativo correspondiente a aportaciones patronales por concepto de cuotas de seguridad social, aportaciones de Infonavit y aportaciones al sistema de ahorro para el retiro que son pagos directos al Instituto Mexicano del Seguro Social.
- Cuenta 2112 se registran cuentas por pagar a cargo del Instituto a Proveedores registrados por deudas por adquisición de bienes y contratación de servicios por pagar a corto plazo, así como deudas por adquisición de bienes muebles e intangibles por pagar a corto plazo.
- Cuenta 2117 se registran cuentas por pagar a cargo del Instituto correspondientes a las retenciones de impuesto sobre la renta, retenciones de cuotas obreras, aportaciones de Infonavit y cuotas de retiro consentía y vejez de la nómina de personal activo, así como retenciones de ISR de asimilados a salarios, por concepto de arrendamientos y servicios profesionales, así como las retenciones de ISR del Régimen simplificado de confianza y la provisión del impuesto sobre nómina a cargo del Instituto.
- Cuenta 2119 se registran distintos adeudos del Instituto.

El monto de las cuentas por pagar se integra de la siguiente manera:

N° Cuenta	Descripción Cuenta	Al 30 de septiembre de 2023	Al 31 de diciembre de 2022
2111	Servicios personales por pagar a corto plazo	8,146,512	1,714,507
2112	Proveedores por pagar a corto plazo	247,204	3,343,952
2117	Retenciones y contribuciones por pagar a corto plazo	1,422,496	4,110,668
2119	Cuentas por pagar	146,259	1,273,225
<b>Total</b>	<b>Cuentas por pagar a corto plazo</b>	<b>9,962,472</b>	<b>10,442,352</b>

Como se puede observar en el recuadro anterior, el pasivo al 30 de septiembre de 2023, respecto al reportado al 31 de diciembre de 2022, tuvo un incremento neto por la cantidad de \$6,432,005 que encuentra su origen principalmente en la cuenta 2111



que corresponde a la provisión de aguinaldo y prima vacacional de los empleados del Instituto.

Las obligaciones presentadas en el recuadro anterior se detallan a continuación:

N° Cuenta	Descripción Cuenta	Al 30 de septiembre de 2023	Al 31 de diciembre de 2022	Antigüedad / Observación	Factibilidad de Pago
2111-1-11301	Sueldos Base	1,150	-	(=) 30	100%
2111-2-12201	Sueldos al Personal Eventual	1,038	-	(=) 30	100%
2111-3-13204	Prima Vacacional y Dominical	327,555	-	(=) 30	100%
2111-3-13206	Aguinaldo	7,350,165	-	(=) 30	100%
2111-4-14103	Aportaciones al IMSS	397,246	327,973	(=) 30	100%
2111-4-14202	Aportaciones al Infonavit	-	430,105	N/A	N/A
2111-4-14301	Aportaciones al Sistema de Ahorro para el Retiro	-	442,478	N/A	N/A
2111-6-17101	Estímulos por productividad y eficiencia	69,359	513,952	(=) 30	100%
<b>Total</b>	<b>Cuentas por pagar a corto plazo</b>	<b>8,146,512</b>	<b>1,714,507</b>		

Cuenta	Descripción Cuenta	Al 30 de septiembre de 2023	Al 31 de diciembre de 2022	Antigüedad / Observación	Factibilidad de Pago
<b>2112</b>	<b>Proveedores por pagar a corto plazo</b>	<b>247,204</b>	<b>3,343,952</b>		
<b>2112-1</b>	<b>Deudas por Adquisición de Bienes y Contratación de Servicios por Pagar a CP</b>	<b>247,204</b>	<b>2,407,716</b>		
2112-1-000144	Rogelio Carranza Escobedo	-	4,872	N/A	N/A
2112-1-000149	Gen Industrial SA de CV	-	2,906	N/A	N/A
2112-1-000173	Aguas de Saltillo SA de CV	-	6,065	N/A	N/A
2112-1-000234	Liliana Sofia Garza García	-	8,323	N/A	N/A
2112-1-000474	Grupo editorial de Coahuila SA de CV	-	771,851	N/A	N/A
2112-1-000548	Valente Contreras Ramírez	-	783	N/A	N/A
2112-1-000562	Sheila Lizzeth Hernández Hernández	-	194	N/A	N/A
2112-1-000563	Juan Manuel González Cerda	-	1,410	N/A	N/A
2112-1-000637	Blanca Patricia González Rodríguez	-	54,605	N/A	N/A
2112-1-000652	Miriam Alejandra Mireles Ortiz	-	37,698	N/A	N/A
2112-1-001011	Nosotr@s por la democracia AC	60,000	60,000	(=) 180	100%
2112-1-001054	MA. DEL SOCORRO DIAZ AGUILAR	6,566	-	(=) 30	100%
2112-1-001075	Jahzeel Isau Sandoval Valerio	-	34,104	N/A	N/A
2112-1-001095	CFE suministrador de servicios básicos	-	35,136	N/A	N/A
2112-1-001110	SI VALE MEXICO SA DE CV	61,044	-	(=) 30	100%
2112-1-002011	Nogamy Alejandra Gómez Fragozo	-	32,828	N/A	N/A
2112-1-002037	PROMOTORA MERCAHORRO SA DE CV	43,730	-	(=) 30	100%
2112-1-002077	José Ramon Onofre Galván	-	7,600	N/A	N/A

2112-1-002119	Ikam constructora 5m SA de CV	-	122,925	N/A	N/A
2112-1-002121	Impresión con inspiración SA de CV	-	109,393	N/A	N/A
2112-1-002122	Fernando Heriberto Cárdenas Zavala	-	806,886	N/A	N/A
2112-1-002199	Industrial textil bordatínos SA de CV	-	310,138	N/A	N/A
2112-1-002461	PRONTO OPERADORA DE FRANQUICIAS UNIVERSALES SA DE CV	9,628	-	(=) 30	100%
2112-1-002562	SAG Servicios y Atenciones Generales	43,616	-	(=) 30	100%
2112-1-002716	LUZ MARIA DIEZ DE URDANIVIA DEL VALLE	22,620	-	(=) 30	100%
<b>2112-2</b>	<b>Deudas por Adquisición de Bienes Inmuebles, Muebles e Intangibles por Pagar a CP</b>	-	<b>936,236</b>		
2112-2-000874	Ingeniería y Desarrollo de Sistemas Avanzados SA de CV	-	95,120	N/A	N/A
2112-2-000891	Tecnologías evolutivas de México SA de CV	-	277,820	N/A	N/A
2112-2-001354	Unifica soluciones SA de CV	-	385,700	(=) 30	100%
2112-2-001879	Óscar Fortunato Mesta Aguilar	-	106,256	(=) 30	100%
2112-2-002122	Fernando Heriberto Cárdenas Zavala	-	71,340	(=) 30	100%

La integración del saldo de la cuenta Retenciones y contribuciones por pagar a corto plazo se muestra a continuación:

Cuenta	Cuenta	Al 30 de septiembre de 2023	Al 31 de diciembre de 2022	Antigüedad / Observación	Factibilidad de Pago
<b>2117</b>	<b>RETENCIONES Y CONTRIBUCIONES POR PAGAR A CORTO PLAZO</b>	<b>1,422,496</b>	<b>4,110,668</b>		
2117-001	ISR RETENCIONES POR SUELDOS	1,088,481	3,139,435	(=) 30	100%
2117-002	ISR RETENCIONES POR SERVICIOS PROFESIONALES (HONORARIOS)	13,000	1,750	(=) 30	100%
2117-003-01	IMSS APORTACION TRABAJADORES	50,907	67,541	(=) 30	100%
2117-004-01	RETIRO CESANTIA Y VEJEZ	35,295	96,584	(=) 30	100%
2117-006-01	INFONAVIT APORTACION TRABAJADOR	93,743	245,186	(=) 30	100%
2117-007	ISR RETENCIONES POR ARRENDAMIENTOS	1,450	103,755	(=) 30	100%
2117-008	ISR RETENCIONES ASIMILADOS A SALARIOS	31,395	226,716	(=) 30	100%
2117-010	RETENCION DE SUPERVISION DE OBRA	610	0	(=) 30	100%
2117-011	ISR 1.25% RETENCION (RESICO)	96	4,524	(=) 30	100%
2117-39801	IMPUESTO SOBRE NOMINAS	107,518	225,176	(=) 30	100%
<b>2117</b>	<b>Retenciones y Contribuciones por Pagar a Corto Plazo</b>	<b>1,422,496</b>	<b>4,110,668</b>		



N° Cuenta	Descripción Cuenta	Al 30 de septiembre de 2023	Al 31 de diciembre de 2022	Antigüedad / Observación	Factibilidad de Pago
2119	OTRAS CUENTAS POR PAGAR A CORTO PLAZO	146,259	1,273,225	(=) 30	100%
2119-01	ACREEDORES	146,259	1,273,225	(=) 30	100%
2119-01-50	JORGE AMERICO VALDEZ SAUCEDO (JUNTA DE CONCILIACION Y ARBITRAJE MONCLOVA COAHUILA)	-	1,097,496	N/A	N/A
2119-01-52	CONVENIO ESPECIFICO DE COLABORACION ENTRE EL INE, IETAM Y EL IEC	96,443	96,443	(=) 180	100%
2119-01-54	GABRIELA MARIA DE LEON FARIAS	3,286	3,286	(=) 180	100%
2119-01-55	HECTOR ORLANDO CARDENAS MONSIBAIZ	-	7,809	N/A	N/A
2119-01-56	RODRIGO GERMAN PAREDES LOZANO	-	500	N/A	N/A
2119-01-57	JUAN MANUEL GÁMEZ SANTILLÁN	-	1,029	N/A	N/A
2119-01-58	CARLOS HUMBERTO DAVILA SANCHEZ	19,957	19,957	(=) 180	100%
2119-01-59	MIRIAM YOLANDA CARDONA DE LA CRUZ	-	17,394	N/A	N/A
2119-01-60	EFREN HUMBERTO HERNANDEZ AGUILAR	-	5,102	N/A	N/A
2119-01-61	FASUR HIRAM RODRIGUEZ LUNA	24,210	24,210	(=) 180	100%
2119-01-62	JESUS ESPARZA ESCAREÑO	220	-	(=) 30	100%
2119-01-63	JOSE PORFIRIO DIAZ VALDES	184	-	(=) 30	100%
2119-01-74	CARLOS HUMBERTO SANCHEZ SEGOVIA	1,708	-	(=) 30	100%
2119-01-79	GABRIELA ANA KAREN ZAMORA LARA	252	-	(=) 30	100%
2119	Otras Cuentas por Pagar a Corto Plazo	146,259	1,273,225		

### ESF 13. Fondos de Bienes de Terceros.

Esta cuenta se integra por el importe correspondiente a las multas de Partido Unidos pendiente considerar como ingresos y a las retenciones y aportaciones y productos financieros del Fondo de Ahorro de los consejeros, Presidente, Secretario Ejecutivo y la Contralora.

El monto de esta cuenta se integra de la siguiente manera:

Cuenta	Nombre de la cuenta	Al 30 de septiembre de 2023	Al 31 de diciembre de 2022
	<b>Pasivo Circulante:</b>		
2191	Ingresos Por Clasificar	303,309	299,280
	<b>Pasivo No Circulante:</b>		

2255	Otros Fondos De Terceros En Garantía y/o Administración A Largo Plazo	2,188,707	325,590
	<b>Suma</b>	<b>2,492,016</b>	<b>624,870</b>

#### ESF 14. Pasivos Diferidos y Otros

##### a). - Corto plazo

Al 30 de septiembre de 2023 el instituto no cuenta con pasivos diferidos por lo que esta nota no le es aplicable.

### NOTAS AL ESTADO DE ACTIVIDADES

#### EA 1 - Ingresos de Gestión

Se informa que al 30 de septiembre de 2023, no se ha recibido Ingresos por los conceptos de impuestos, cuotas y aportaciones de seguridad social, contribuciones de mejoras, derechos, productos, aprovechamientos, y de ingresos por venta de bienes y prestación de servicios, por lo cual no es aplicativo para el Instituto informar al respecto.

#### EA 2 - Participaciones, aportaciones, convenios, incentivos derivados de la colaboración fiscal, fondos distintos de aportaciones, transferencias, asignaciones, subsidios y subvenciones, y pensiones y jubilaciones.

Esta cuenta se integra por las trasferencias recibidas por parte de la Secretaria de Finanzas del Estado de Coahuila que corresponden a las ministraciones del período del 01 de julio al 30 de septiembre de 2023 y del 01 de enero a 30 septiembre de 2023.

Cuenta	Del 1 de julio al 30 de septiembre de 2023	Del 1 de julio al 30 de septiembre de 2022
Transferencias y asignaciones	68,633,137	64,304,362
Intereses Ganados de Títulos, Valores y demás instrumentos financieros	93,214	125,554
Otros Ingresos y Beneficios Varios	725	1,022

Cuenta	Del 1 de enero al 30 de septiembre de 2023	Del 1 de enero Al 30 de septiembre de 2022
Transferencias y asignaciones	524,067,833	183,662,261
Intereses Ganados de Títulos, Valores y demás instrumentos financieros	568,414	296,445
Otros Ingresos y Beneficios Varios	2,631	4,896

#### EA 3 – Otros Ingresos y Beneficios Varios

Los ingresos financieros mostrados en el cuadro anterior se integran por intereses ganados de las cuentas productivas a la vista en instituciones bancarias.



Durante el período del 1 de julio al 30 de septiembre de 2023, si se realizaron registro de otros ingresos y beneficios varios por importe de \$ 725 que corresponden a excedentes de depósitos bancarios de las comprobaciones de viáticos recibidas.

Durante el período del 1 de enero al 30 de septiembre de 2023, si se realizaron registro de otros ingresos y beneficios varios por importe de \$ 2,631 que corresponden a excedentes de depósitos bancarios de las comprobaciones de viáticos recibidas.

#### EA 4 - Gastos y Otras Pérdidas.

De acuerdo con lo establecido en el Manual de Contabilidad Gubernamental y las Reglas de Presentación emitidas por la ASE, respecto a las notas al estado de actividades, se establece que se deben de presentar los gastos de forma individual que representen el 15% o más respecto del total del gasto, sin embargo, consideramos oportuno mostrar la integración de todos los rubros.

Así mismo se informa que en el primer semestre del ejercicio 2023 se llevó a cabo el proceso electoral ordinario y que durante el ejercicio 2022 no existió proceso electoral.

#### Trimestral

Cuenta	Del 1 de julio al 30 de septiembre de 2023	(100) %	Del 1 de julio al 30 de septiembre de 2022	(100) %	Variación
Servicios Personales	27,682,458	32.09%	22,586,502	34.59%	5,095,956
Materiales y Suministros	5,624,773	6.52%	547,077	0.84%	5,077,696
Servicios Generales	12,931,649	14.99%	4,606,211	7.05%	8,325,438
Transferencias, Asignaciones, Subsidios y Otras Ayudas	37,561,035	43.54%	33,785,609	51.74%	3,775,425
Estimaciones, Depreciaciones, Deterioros, obsolescencia y amortizaciones	2,474,779	2.87%	3,777,193	5.78%	-1,302,415
<b>Total</b>	<b>86,274,694</b>	<b>100.00%</b>	<b>65,302,593</b>	<b>100.00%</b>	<b>20,972,100</b>

#### Acumulada

Cuenta	Del 1 de enero al 30 de septiembre de 2023	(100) %	Del 1 de enero al 30 de septiembre de 2022	(100) %	Variación
Servicios Personales	117,770,334	22.79%	61,764,022	35.05%	56,006,312
Materiales y Suministros	114,579,358	22.17%	1,236,835	0.70%	113,342,522
Servicios Generales	71,943,645	13.92%	8,305,537	4.71%	63,638,108
Transferencias, Asignaciones, Subsidios y Otras Ayudas	205,325,141	39.74%	101,136,152	57.39%	104,188,989
Estimaciones, Depreciaciones, Deterioros, obsolescencia y amortizaciones	7,097,267	1.37%	3,777,198	2.14%	3,320,069
<b>Total</b>	<b>516,715,744</b>	<b>100.00%</b>	<b>176,219,743</b>	<b>100.00%</b>	<b>340,496,000</b>

**Servicios Personales:** Dentro del capítulo 1000 denominado servicios personales se registran todas las erogaciones por sueldos, prestaciones, obligaciones de seguridad social a la que tienen derecho los empleados del Instituto.

**Materiales y Suministros:** Comprende el importe del gasto por toda clase de insumos y suministros requeridos para la prestación de bienes y servicios y para el desempeño de las actividades administrativas.

**Servicios Generales:** Comprende el importe del gasto por todo tipo de servicios que se contraten con particulares o instituciones del propio sector público; así como los servicios oficiales requeridos para el desempeño de actividades vinculadas con la función pública.

**Transferencias, Asignaciones, Subsidios y Otras Ayudas:** Dentro del capítulo 4000 se registran las erogaciones correspondientes al pago de prerrogativas por concepto de financiamiento público para el sostenimiento de actividades ordinarias permanentes y actividades específicas de los partidos políticos.

**Estimaciones, Depreciaciones, Deterioros, Obsolescencia y Amortizaciones:** Comprende el importe de gastos por estimaciones, el aumento por insuficiencia de estimaciones, depreciaciones, deterioros, obsolescencias y amortizaciones.

## I) NOTAS AL ESTADO DE VARIACIÓN EN LA HACIENDA PÚBLICA/PATRIMONIO

### EVHP 1. Hacienda Pública/Patrimonio Contribuido

El patrimonio contribuido del Instituto se integra por las donaciones de capital que ascienden a un importe de \$ 17,840,000.

### EVHP-2. Patrimonio Generado

El patrimonio del Instituto se integra del resultado (ahorro/desahorro) del ejercicio, de los resultados (ahorros/desahorros) correspondiente a ejercicios anteriores, de las revaluaciones que sufren los bienes inmuebles como el terreno y el edificio, así como los registros contables realizados por cambios por políticas contables y por cambios por errores contables y también la aplicación de ahorros de ejercicios anteriores.

Cuenta	Al 30 de septiembre de 2023	Al 30 de junio de 2023
<b>Hacienda Pública/Patrimonio Contribuido</b>	<b>17,840,000</b>	<b>17,840,000</b>
Aportaciones	0	0
Donaciones de Capital	17,840,000	17,840,000
Actualización de la Hacienda Pública /Patrimonio	0	0
<b>Hacienda Pública/Patrimonio Generado</b>	<b>110,426,860</b>	<b>127,872,960</b>
Resultados del Ejercicio (Ahorro/Desahorro)	7,923,133	25,470,752
Resultados de Ejercicios Anteriores	89,289,771	89,289,771
Revalúos	44,607,470	44,607,470
Reservas	0	0



Rectificaciones de Resultados de Ejercicios Anteriores	-31,393,514	-31,495,033
<b>Exceso o Insuficiencia en la Actualización de la Hacienda Pública/Patrimonio</b>	<b>32,267,995</b>	<b>32,267,995</b>
Resultado por Posición Monetaria	0	0
Resultado por Tenencia de Activos no Monetarios	32,267,995	32,267,995

Cuenta	Al 30 de septiembre de 2023	Al 31 de diciembre de 2022
<b>Hacienda Pública/Patrimonio Contribuido</b>	<b>17,840,000</b>	<b>17,840,000</b>
Aportaciones	0	0
Donaciones de Capital	17,840,000	17,840,000
Actualización de la Hacienda Pública /Patrimonio	0	0
<b>Hacienda Pública/Patrimonio Generado</b>	<b>110,426,860</b>	<b>106,436,903</b>
Resultados del Ejercicio (Ahorro/Desahorro)	7,923,133	642,394
Resultados de Ejercicios Anteriores	89,289,771	92,682,520
Revalúos	44,607,470	44,607,470
Reservas	0	0
Rectificaciones de Resultados de Ejercicios Anteriores	-31,393,514	-31,495,481
<b>Exceso o Insuficiencia en la Actualización de la Hacienda Pública/Patrimonio</b>	<b>32,267,995</b>	<b>32,267,995</b>
Resultado por Posición Monetaria	0	0
Resultado por Tenencia de Activos no Monetarios	32,267,995	32,267,995

## II) NOTAS AL ESTADO DE FLUJOS DE EFECTIVO

### EFE 1. Efectivo y Equivalentes

El análisis de los saldos inicial y final que figuran en la última parte del Estado de Flujo de Efectivo en la cuenta de efectivo y equivalentes es como sigue:

Concepto	Al 30 de septiembre de 2023	Al 30 de septiembre de 2022
Efectivo	0.00	0.00
Bancos/Tesorería	13,773,272	14,635,183
Bancos/Dependencias y Otros	0.00	0.00
Inversiones Temporales (Hasta 3 meses)	2,168,125	2,034,005.78
Fondos con Afectación Específica	0.00	0.00
Depósitos de Fondos de Terceros en Garantía y/o Administración	0.00	0.00
Otros Efectivos y Equivalentes	168,280	0.00
<b>Total de Efectivo y Equivalentes</b>	<b>16,109,677</b>	<b>16,669,188.34</b>

Concepto	Al 30 de septiembre de 2023	Al 31 de diciembre de 2022
Efectivo	0.00	0.00
Bancos/Tesorería	13,773,272	14,485,579
Bancos/Dependencias y Otros	0.00	0.00
Inversiones Temporales (Hasta 3 meses)	2,168,125	324,867
Fondos con Afectación Específica	0.00	0.00

Depósitos de Fondos de Terceros en Garantía y/o Administración	0.00	0.00
Otros Efectivos y Equivalentes	168,280	0.00
<b>Total de Efectivo y Equivalentes</b>	<b>16,109,677</b>	<b>14,810,446</b>

## EFE 2 Conciliación de los flujos de efectivo Netos a las Actividades de Operación

Concepto	Del 01 de julio al 30 de septiembre de 2023	Del 01 de julio al 30 de septiembre de 2022
<b>Resultados del Ejercicio Ahorro/Desahorro</b>	<b>-17,547,619</b>	<b>-871,657</b>
<b>Movimientos de partidas (o rubros) que no afectan al efectivo</b>	<b>-6,835,384</b>	<b>12,175,740</b>
Depreciación	-2,140,737	0
Amortización	-334,038	0
Incrementos en las provisiones	-1,865,548	4,153,831
Incremento en cuentas por cobrar	-2,495,061	8,021,909
<b>Flujos de Efectivo Netos de las Actividades de Operación</b>	<b>-24,383,003</b>	<b>11,304,084</b>

Concepto	Al 30 de septiembre de 2023	Al 31 de diciembre de 2022
<b>Resultados del Ejercicio Ahorro/Desahorro</b>	<b>7,923,133</b>	<b>642,394</b>
<b>Movimientos de partidas (o rubros) que no afectan al efectivo</b>	<b>-3,946,172</b>	<b>-42,394,383</b>
Depreciación	-6,139,365	-24,773,009
Amortización	-957,389	-1,172,008
Incrementos en las provisiones	1,387,265	-797,657
Incremento en cuentas por cobrar	1,763,317	-15,651,710
<b>Flujos de Efectivo Netos de las Actividades de Operación</b>	<b>3,976,961</b>	<b>-41,751,990</b>

### III) CONCILIACIÓN ENTRE LOS INGRESOS PRESUPUESTARIOS Y CONTABLES, ASÍ COMO ENTRE LOS EGRESOS PRESUPUESTARIOS Y LOS GASTOS CONTABLES

<b>INSTITUTO ELECTORAL DE COAHUILA</b> Conciliación entre los Ingresos Presupuestarios y Contables Correspondiente del 1 de julio al 30 de septiembre de 2023 (Cifras en pesos)		
<b>1. Total de Ingresos Presupuestarios</b>		<b>68,726,350.41</b>
<b>2. Más Ingresos Contables No Presupuestarios</b>		<b>724.77</b>
2.1	Ingresos Financieros	0.00
2.2	Incremento por Variación de Inventarios	0.00
2.3	Disminución del Exceso de Estimaciones por Pérdida o Deterioro u Obsolescencia	0.00
2.4	Disminución del Exceso de Provisiones	0.00
2.5	Otros Ingresos y Beneficios Varios	724.77
2.6	Otros Ingresos Contables No Presupuestarios	0.00



<b>3. Menos Ingresos Presupuestarios No Contables</b>			<b>0.00</b>
3.1	Aprovechamientos Patrimoniales	0.00	
3.2	Ingresos Derivados de Financiamientos	0.00	
3.3	Otros Ingresos Presupuestarios No Contables	0.00	

<b>4. Total de Ingresos Contables</b>		<b>68,727,075.18</b>
---------------------------------------	--	----------------------

<b>INSTITUTO ELECTORAL DE COAHUILA</b> <b>Conciliación entre los Egresos Presupuestarios y los Gastos Contables</b> <b>Correspondiente del 1 de julio al 30 de septiembre de 2023</b> <b>(Cifras en pesos)</b>		
<b>1. Total de Egresos Presupuestarios</b>		<b>85,746,837.90</b>

<b>2. Menos Egresos Presupuestario No Contables</b>			<b>1,946,922.66</b>
2.1	Materias Primas y Materiales de Producción y Comercialización	0.00	
2.2	Materiales y Suministros	0.00	
2.3	Mobiliario y Equipo de Administración	0.00	
2.4	Mobiliario y Equipo Educativo y Recreativo	0.00	
2.5	Equipo e Instrumental Médico y de Laboratorio	0.00	
2.6	Vehículos y Equipo de Transporte	0.00	
2.7	Equipo de Defensa y Seguridad	0.00	
2.8	Maquinaria, Otros Equipos y Herramientas	1,946,922.66	
2.9	Activos Biológicos	0.00	
2.10	Bienes Inmuebles	0.00	
2.11	Activos Intangibles	0.00	
2.12	Obra Pública en Bienes de Dominio Público	0.00	
2.13	Obra Pública en Bienes Propios	0.00	
2.14	Acciones y Participaciones de Capital	0.00	
2.15	Compra de Títulos y Valores	0.00	
2.16	Concesión de Préstamos	0.00	
2.17	Inversiones en Fideicomisos, Mandatos y Otros Análogos	0.00	
2.18	Provisiones para Contingencias y Otras Erogaciones Especiales	0.00	
2.19	Amortización de la Deuda Pública	0.00	
2.20	Adeudos de Ejercicios Fiscales Anteriores (ADEFAS)	0.00	
2.21	Otros Egresos Presupuestales No Contables	0.00	

<b>3. Más Gastos Contables No Presupuestarios</b>			<b>2,474,775.56</b>
3.1	Estimaciones, Depreciaciones, Deterioros, Obsolescencia y Amortizaciones	2,474,775.18	
3.2	Provisiones	0.00	
3.3	Disminución de Inventarios	0.00	
3.4	Aumento por Insuficiencia de Estimaciones por Pérdida o Deterioro u Obsolescencia	0.00	
3.5	Aumento por Insuficiencia de Provisiones	0.00	
3.6	Otros Gastos	3.38	
3.7	Otros Gastos Contables No Presupuestarios	0.00	

**4. Total de Gastos Contables**

86,274,693.80

**INSTITUTO ELECTORAL DE COAHUILA**  
**Conciliación entre los Ingresos Presupuestarios y Contables**  
**Correspondiente del 1 de enero al 30 de septiembre de 2023**  
**(Cifras en pesos)**

<b>1. Total de Ingresos Presupuestarios</b>		<b>524,636,246.76</b>
---	--	-----------------------

<b>2. Más Ingresos Contables No Presupuestarios</b>		<b>2,630.59</b>
2.1	Ingresos Financieros	0.00
2.2	Incremento por Variación de Inventarios	0.00
2.3	Disminución del Exceso de Estimaciones por Pérdida o Deterioro u Obsolescencia	0.00
2.4	Disminución del Exceso de Provisiones	0.00
2.5	Otros Ingresos y Beneficios Varios	2,630.59
2.6	Otros Ingresos Contables No Presupuestarios	0.00

<b>3. Menos Ingresos Presupuestarios No Contables</b>		<b>0.00</b>
3.1	Aprovechamientos Patrimoniales	0.00
3.2	Ingresos Derivados de Financiamientos	0.00
3.3	Otros Ingresos Presupuestarios No Contables	0.00


**4. Total de Ingresos Contables**

524,638,877.35

**INSTITUTO ELECTORAL DE COAHUILA**  
**Conciliación entre los Egresos Presupuestarios y los Gastos Contables**  
**Correspondiente del 1 de enero al 30 de septiembre de 2023**  
**(Cifras en pesos)**

<b>1. Total de Egresos Presupuestarios</b>		<b>520,109,702.66</b>
--	--	-----------------------

<b>2. Menos Egresos Presupuestario No Contables</b>		<b>10,491,225.34</b>
2.1	Materias Primas y Materiales de Producción y Comercialización	0.00
2.2	Materiales y Suministros	0.00
2.3	Mobiliario y Equipo de Administración	6,382,636.79
2.4	Mobiliario y Equipo Educativo y Recreativo	551,263.97
2.5	Equipo e Instrumental Médico y de Laboratorio	0.00
2.6	Vehículos y Equipo de Transporte	0.00
2.7	Equipo de Defensa y Seguridad	0.00
2.8	Maquinaria, Otros Equipos y Herramientas	2,459,828.26
2.9	Activos Biológicos	0.00
2.10	Bienes Inmuebles	0.00
2.11	Activos Intangibles	0.00
2.12	Obra Pública en Bienes de Dominio Público	0.00
2.13	Obra Pública en Bienes Propios	0.00
2.14	Acciones y Participaciones de Capital	0.00
2.15	Compra de Títulos y Valores	0.00
2.16	Concesión de Préstamos	0.00





2.17	Inversiones en Fideicomisos, Mandatos y Otros Análogos	0.00
2.18	Provisiones para Contingencias y Otras Erogaciones Especiales	0.00
2.19	Amortización de la Deuda Pública	0.00
2.20	Adeudos de Ejercicios Fiscales Anteriores (ADEFAS)	1,097,496.32
2.21	Otros Egresos Presupuestales No Contables	0.00

<b>3. Más Gastos Contables No Presupuestarios</b>		<b>7,097,267.12</b>
3.1	Estimaciones, Depreciaciones, Deterioros, Obsolescencia y Amortizaciones	7,096,754.62
3.2	Provisiones	0.00
3.3	Disminución de Inventarios	0.00
3.4	Aumento por Insuficiencia de Estimaciones por Pérdida o Deterioro u Obsolescencia	0.00
3.5	Aumento por Insuficiencia de Provisiones	0.00
3.6	Otros Gastos	512.50
3.7	Otros Gastos Contables No Presupuestarios	0.00

<b>4. Total de Gastos Contables</b>	<b>516,715,744.44</b>
-------------------------------------	-----------------------

*“Bajo protesta de decir verdad declaramos que los Estados Financieros y sus notas, son razonablemente correctos y son responsabilidad del emisor”.*



**Lic. Gerardo Alberto Moreno Rodríguez**  
Encargado del Despacho de la Secretaría Ejecutiva



**Lic. Rodrigo Germán Paredes Lozano**  
Consejero Presidente





# INSTITUTO ELECTORAL DE COAHUILA

## I. INFORMACIÓN CONTABLE

p) Notas de memoria a los estados financieros del 01 de enero al 30 de septiembre de 2023;  
(2 notas)

**INSTITUTO ELECTORAL DE COAHUILA**

**NOTAS A LOS ESTADOS FINANCIEROS**

**AL 30 DE SEPTIEMBRE DE 2023.**

**(CIFRAS EXPRESADAS EN PESOS)**

De conformidad con el artículo 47 y 49 de la Ley General de Contabilidad Gubernamental, así como a la normatividad emitida por el Consejo Nacional de Armonización Contable, a continuación, se presentan las notas a los estados financieros al 30 de septiembre de 2023, integrados en los siguientes apartados:

- o) Notas de Desglose,
- p) Notas de Memoria (Cuentas de Orden); y
- q) Notas de Gestión Administrativa

**NOTAS DE MEMORIA (CUENTAS DE ORDEN)**

Las cuentas de orden se utilizan para registrar movimientos de valores que no afecten o modifiquen el balance del ente contable, sin embargo, su incorporación en libros es necesaria con fines de recordatorio contable, de control y en general sobre los aspectos administrativos, o bien, para consignar sus derechos o responsabilidades contingentes que puedan, o no, presentarse en el futuro.

Las cuentas que se manejan para efectos de este documento son las siguientes:

**CO-1.- Cuentas de Orden Contable**

Las cuentas de Orden Contables presentan el saldo al 30 de septiembre de 2023, mismo que se presenta a continuación:

Instituto Electoral de Coahuila CUENTAS DE ORDEN CONTABLES Del 01 de enero al 30 de septiembre de 2023 (Cifras en Pesos)				
CUENTA	SALDO INICIAL	CARGOS	ABONOS	SALDO FINAL
7 CUENTAS DE ORDEN CONTABLES	0.00	0.00	0.00	0.00
7.1 VALORES	0.00	0.00	0.00	0.00
7.1.1 Valores en Custodia	0.00	0.00	0.00	0.00
7.1.2 Custodia de Valores	0.00	0.00	0.00	0.00
7.1.3 Instrumentos de Crédito Prestados a Formadores de Mercado	0.00	0.00	0.00	0.00
7.1.4 Préstamo de Instrumentos de Crédito a Formadores de Mercado y su Garantía	0.00	0.00	0.00	0.00
7.1.5 Instrumentos de Crédito Recibidos en Garantía de los Formadores de Mercado	0.00	0.00	0.00	0.00



7.1.6 Garantía de Créditos Recibidos de los Formadores de Mercado	0.00	0.00	0.00	0.00
7.2 EMISION DE OBLIGACIONES	0.00	0.00	0.00	0.00
7.2.1 Autorización para la Emisión de Bonos, Títulos y Valores de la Deuda Pública Interna	0.00	0.00	0.00	0.00
7.2.2 Autorización para la Emisión de Bonos, Títulos y Valores de la Deuda Pública Externa	0.00	0.00	0.00	0.00
7.2.3 Emisiones Autorizadas de la Deuda Pública Interna y Externa	0.00	0.00	0.00	0.00
7.2.4 Suscripción de Contratos de Préstamos y Otras Obligaciones de la Deuda Pública Interna	0.00	0.00	0.00	0.00
7.2.5 Suscripción de Contratos de Préstamos y Otras Obligaciones de la Deuda Pública Externa	0.00	0.00	0.00	0.00
7.2.6 Contratos de Préstamos y Otras Obligaciones de la Deuda Pública Interna y Externa	0.00	0.00	0.00	0.00
7.3 AVALES Y GARANTIAS	0.00	0.00	0.00	0.00
7.3.1 Avals Autorizados	0.00	0.00	0.00	0.00
7.3.2 Avals Firmados	0.00	0.00	0.00	0.00
7.3.3 Fianzas y Garantías Recibidas por Deudas a Cobrar	0.00	0.00	0.00	0.00
7.3.4 Fianzas y Garantías Recibidas	0.00	0.00	0.00	0.00
7.3.5 Fianzas Otorgadas para Respalidar Obligaciones no Fiscales del Gobierno	0.00	0.00	0.00	0.00
7.3.6 Fianzas Otorgadas del Gobierno para Respalidar Obligaciones no Fiscales	0.00	0.00	0.00	0.00
7.4 JUICIOS	0.00	0.00	0.00	0.00
7.4.1 Demandas Judiciales en Proceso de Resolución	0.00	0.00	0.00	0.00
7.4.2 Resolución de Demandas en Proceso Judicial	0.00	0.00	0.00	0.00
7.5 INVERSION MEDIANTE PROYECTOS PARA PRESTACION DE SERVICIOS (PPS) Y SIMILARES	0.00	0.00	0.00	0.00
7.5.1 Contratos para Inversión Mediante Proyectos para Prestación de Servicios (PPS) y Similares	0.00	0.00	0.00	0.00
7.5.2 Inversión Pública Contratada Mediante Proyectos para Prestación de Servicios (PPS) y Similares	0.00	0.00	0.00	0.00
7.6 BIENES CONCESIONADOS O EN COMODATO	0.00	0.00	0.00	0.00
7.6.1 Bienes Bajo Contrato en Concesión	0.00	0.00	0.00	0.00
7.6.2 Contrato de Concesión por Bienes	0.00	0.00	0.00	0.00
7.6.3 Bienes Bajo Contrato en Comodato	0.00	0.00	0.00	0.00
7.6.4 Contrato de Comodato por Bienes	0.00	0.00	0.00	0.00

### CO-2.-Cuentas de Orden Presupuestarias

Las Cuentas de Orden Presupuestarias presentan saldo al 30 de septiembre de 2023 y se integran como sigue:

Del 01 de enero al 30 de septiembre de 2023				
(Cifras en Pesos)				
CUENTA	SALDO INICIAL	CARGOS	ABONOS	SALDO FINAL
8 CUENTAS DE ORDEN PRESUPUESTARIAS	0.00	4,587,894,739.48	4,587,894,739.48	0.00



8.1 LEY DE INGRESOS	0.00	1,645,489,124.59	1,645,489,124.59	0.00
8.1.1 Ley de Ingresos Estimada	0.00	595,589,096.39	0.00	595,589,096.39
8.1.2 Ley de Ingresos por Ejecutar	0.00	524,636,246.76	596,216,631.07	71,580,384.31
8.1.3 Modificaciones a la Ley de Ingresos Estimada	0.00	627,534.68	0.00	627,534.68
8.1.4 Ley de Ingresos Devengada	0.00	524,636,246.76	524,636,246.76	0.00
8.1.5 Ley de Ingresos Recaudada	0.00	0.00	524,636,246.76	524,636,246.76
8.2 PRESUPUESTO DE EGRESOS	0.00	2,942,405,614.89	2,942,405,614.89	0.00
8.2.1 Presupuesto de Egresos Aprobado	0.00	0.00	595,589,096.39	595,589,096.39
8.2.2 Presupuesto de Egresos por Ejercer	0.00	706,652,065.22	692,163,816.50	14,488,248.72
8.2.3 Modificaciones al Presupuesto de Egresos Aprobado	0.00	111,062,968.83	111,062,968.83	0.00
8.2.4 Presupuesto de Egresos Comprometido	0.00	581,100,847.67	520,109,702.66	60,991,145.01
8.2.5 Presupuesto de Egresos Devengado	0.00	520,109,702.66	511,740,015.25	8,369,687.41
8.2.6 Presupuesto de Egresos Ejercido	0.00	511,740,015.25	511,740,015.26	-0.01
8.2.7 Presupuesto de Egresos Pagado	0.00	511,740,015.26	0.00	511,740,015.26

### **Ley de Ingresos**

Tiene por finalidad registrar a partir de la Ley y a través de los rubros que la componen las operaciones de ingresos del periodo.

### **Ley de Ingresos estimada**

Representa el importe que se aprueba anualmente en la ley de ingresos, e incluyen los impuestos, cuotas y aportaciones de seguridad social, derechos, productos, aprovechamientos, ingresos por venta de bienes y servicios, además de participaciones, aportaciones, convenios, incentivos derivados de la colaboración fiscal y fondos distintos de aportaciones, transferencias, asignaciones, subsidios y subvenciones, y pensiones y jubilaciones y otros ingresos y beneficios.

### **Ley de Ingresos por Ejecutar**

Representa la Ley de Ingresos Estimada que incluyen las modificaciones a ésta, así como, el registro de los ingresos devengados.

### **Modificaciones a la Ley de Ingresos Estimada**

Representa el importe de los incrementos y decrementos a la Ley de Ingresos Estimada, derivado de las ampliaciones y reducciones autorizadas.

### **Ley de Ingresos Devengada**

Representa los derechos de cobro de los impuestos, cuotas y aportaciones de seguridad social, derechos, productos, aprovechamientos, ingresos por venta de bienes y servicios, además de participaciones, aportaciones, convenios, incentivos derivados de la colaboración fiscal y fondos distintos de aportaciones, transferencias,

asignaciones, subsidios y subvenciones, y pensiones y jubilaciones y otros ingresos y beneficios.

En el caso de resoluciones en firme (definitivas) y pago en parcialidades se deberán reconocer y registrar cuando ocurre la notificación de la resolución y/o en la firma del convenio de pago en parcialidades, respectivamente. Su saldo representa la Ley de Ingresos Devengada pendiente de recaudar.

### **Ley de Ingresos Recaudada**

Representa el cobro en efectivo o por cualquier otro medio de pago de los impuestos, cuotas y aportaciones de seguridad social, derechos, productos, aprovechamientos, ingresos por venta de bienes y servicios, además de participaciones, aportaciones, convenios, incentivos derivados de la colaboración fiscal y fondos distintos de aportaciones, transferencias, asignaciones, subsidios y subvenciones, y pensiones y jubilaciones y otros ingresos y beneficios por parte del ente público.

### **Presupuesto de Egresos**

Tienen por finalidad registrar, a partir del Presupuesto de Egresos del periodo y mediante los rubros que lo componen, las operaciones presupuestarias del periodo.

### **Presupuesto de Egresos Aprobado**

Representa el importe de las asignaciones presupuestarias que se autorizan mediante el Presupuesto de Egresos.

### **Presupuesto de Egresos por Ejercer**


Representa el Presupuesto de Egresos autorizado para gastar con las adecuaciones presupuestarias realizadas menos el presupuesto comprometido. Su saldo representa el Presupuesto de Egresos por Comprometer.

### **Modificaciones al Presupuesto de Egresos Aprobados**

Representa el importe de los incrementos y decrementos al Presupuesto de Egresos Aprobado, derivado de las ampliaciones y reducciones autorizadas.

### **Presupuesto de Egresos Comprometido**

Representa el monto de las aprobaciones por autoridad competente de actos administrativos, u otros instrumentos jurídicos que formalizan una relación jurídica con terceros para la adquisición de bienes y servicios o ejecución de obras. En el caso de las obras a ejecutarse o de bienes y servicios a recibirse durante varios ejercicios, el compromiso refleja la parte que se ejecutará o recibirá, durante cada ejercicio. Su saldo representa el Presupuesto de Egresos Comprometido pendiente de devengar.



**Presupuesto de Egresos Devengado**


Representa el monto de los reconocimientos de las obligaciones de pago a favor de terceros por la recepción de conformidad de bienes, servicios y obras oportunamente contratados; así como de las obligaciones que derivan de tratados, leyes, decretos, resoluciones y sentencias definitivas. Su saldo representa el Presupuesto de Egresos Devengado pendiente de ejercer.

**Presupuesto de Egresos Ejercido**

Representa el monto de la emisión de las cuentas por liquidar certificadas o documentos equivalentes debidamente aprobados por la autoridad competente. Su saldo representa el Presupuesto de Egresos Ejercido pendiente de pagar.

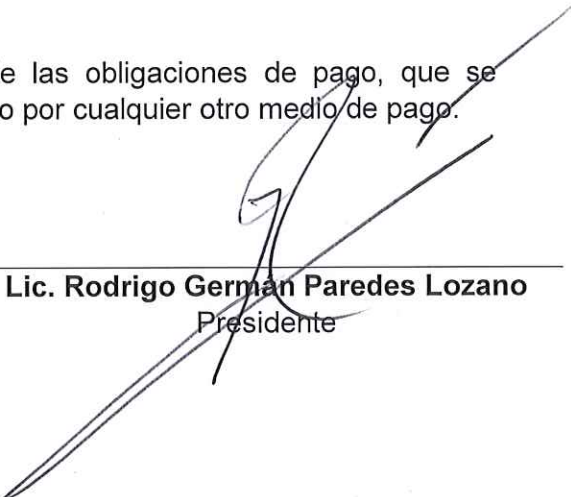
**Presupuesto de Egresos Pagado**

Representa la cancelación total o parcial de las obligaciones de pago, que se concreta mediante el desembolso de efectivo o por cualquier otro medio de pago.



---

**Lic. Gerardo Alberto Moreno Rodríguez**  
Encargado del Despacho de la Secretaría  
Ejecutiva




---

**Lic. Rodrigo Germán Paredes Lozano**  
Presidente



## **I. INFORMACIÓN CONTABLE**

**q) Notas de gestión administrativa a los estados financieros del tercer trimestre de 2023;  
(16 notas)**



**INSTITUTO ELECTORAL DE COAHUILA**

**NOTAS A LOS ESTADOS FINANCIEROS**

**AL 30 DE SEPTIEMBRE DE 2023.**

**(CIFRAS EXPRESADAS EN PESOS)**

De conformidad con el artículo 47 y 49 de la Ley General de Contabilidad Gubernamental, así como a la normatividad emitida por el Consejo Nacional de Armonización Contable, a continuación, se presentan las notas a los estados financieros al 30 de septiembre de 2023, integrados en los siguientes apartados:

- o) Notas de Desglose,
- p) Notas de Memoria (Cuentas de Orden); y
- q) Notas de Gestión Administrativa

**NOTAS DE GESTIÓN ADMINISTRATIVA**

**1. Introducción**

Los Estados Financieros de los entes públicos, proveen información financiera a los principales usuarios de la misma, al Congreso y a los ciudadanos.

El objetivo del presente documento es la revelación del contexto y de los aspectos económicos-financieros más relevantes que influyeron en las decisiones del período, y que deberán ser considerados en la elaboración de los estados financieros para la mayor comprensión de los mismos y sus particularidades.

De esta manera, se informa y explica la respuesta del gobierno a las condiciones relacionadas con la información financiera de cada período de gestión; además, de exponer aquellas políticas que podrían afectar la toma de decisiones en períodos posteriores.

**2. Panorama Económico y Financiero.**

El Instituto Electoral de Coahuila es un Organismo Público Local Electoral dotado de personalidad jurídica y patrimonio propios, gozando de autonomía en su funcionamiento e independencia en sus decisiones, en cuya integración participan los partidos políticos y los ciudadanos, el cual se rige por los principios de certeza, legalidad, independencia, imparcialidad, máxima publicidad, objetividad y paridad, siendo el Consejo General su órgano superior de dirección teniendo por objeto, entre otros, el vigilar el cumplimiento de las disposiciones constitucionales y legales en materia electoral y de participación ciudadana.

El Instituto Electoral de Coahuila está integrado por un Consejero Presidente y seis consejeros electorales, con derecho a voz y voto, y por un representante de cada partido político y por el Secretario Ejecutivo, con derecho a voz únicamente.

La Sala Superior del Tribunal Electoral del Poder Judicial de la Federación, en la sentencia SUP-JE-72/2021, ha establecido que el presupuesto de egresos de los órganos electorales es un asunto vinculado con el funcionamiento de éstos en general, con independencia de que esté desarrollándose o no, uno o varios, procesos electorales. En tal sentido, el presupuesto de egresos de los órganos electorales no solamente se ocupa del financiamiento de las prerrogativas destinadas a gastos de campaña de los partidos políticos y a la preparación del proceso electoral, sino que también considera el gasto corriente y operativo de los órganos electorales, así como las ministraciones para gastos ordinarios y de actividades específicas de los partidos políticos.

### **DEL PATRIMONIO DEL INSITUTO ELECTORAL DE COAHUILA**

El Instituto Electoral de Coahuila cuenta con patrimonio propio, los ingresos que recibe para el ejercicio de sus funciones provienen de transferencias y asignaciones por parte de la Secretaría de Finanzas del Estado de Coahuila, con el objeto de financiar todos los gastos inherentes a su actividad.

### **3. Autorización e Historia**

- a. El veintidós (22) de septiembre del dos mil quince (2015), se publicó en el Periódico Oficial del Estado, el Decreto número 126 mediante el cual se reforman, adicionan y derogan diversas disposiciones de la Constitución Política del Estado de Coahuila de Zaragoza en materia político-electoral y se crea el Instituto Electoral de Coahuila.
- b. El 30 de octubre de 2015, en sesión extraordinaria, el Consejo General del Instituto Nacional Electoral emitió el acuerdo INE/CG905/2015, a través del cual aprobó la designación de las Consejeras y los Consejeros Electorales del órgano superior de dirección del Organismo Público Local del Estado de Coahuila, quienes, con fecha 3 de noviembre de 2015, rindieron la protesta de Ley, constituyéndose con ello el Instituto Electoral de Coahuila.
- c. El primero (1 º) de agosto del dos mil dieciséis (2016), se publicó en el Periódico Oficial del Estado, el Decreto número 518 mediante el cual se expidió el Código Electoral para el Estado de Coahuila de Zaragoza.
- d. El día trece (13) de septiembre de dos mil dieciséis (2016), se publicó en el Diario Oficial de la Federación el Reglamento de Elecciones, aprobado por el Consejo General del Instituto Nacional Electoral mediante el Acuerdo INE/CG661/2016, de fecha siete (07) de septiembre del año dos mi dieciséis (2016), cuya observancia



es general y obligatoria para los Organismos Públicos Locales de las entidades Federativas. Dicho instrumento ha sido modificado en diversas ocasiones, siendo la última la realizada el día veintinueve (29) de noviembre de dos mil veintidós (2022), a través del acuerdo 1NE/CG825/2022.

- e. El día treinta y uno (31) de octubre de dos mil dieciocho (2018), en sesión extraordinaria, el Consejo General del Instituto Nacional Electoral emitió el Acuerdo INE/CG1369/2018, a través del cual aprobó, entre otras, la designación de la Consejera Electoral Mtra. Beatriz Eugenia Rodríguez Villanueva y los Consejeros Electorales Mtro. Juan Antonio Silva Espinoza y Mtro. Juan Carlos Cisneros Ruiz, como integrantes del máximo órgano de dirección del Instituto Electoral de Coahuila, rindiendo protesta de Ley el día tres (03) de noviembre de dos mil dieciocho (2018).
- f. El día primero (1 °) de octubre de dos mil veinte (2020), se publicó en el Periódico Oficial del Gobierno del Estado, entre otros, el Decreto 741 por el que se reformaron diversas disposiciones del Código Electoral para el Estado de Coahuila de Zaragoza.
- g. El dieciséis (16) de abril de dos mil veintiuno (2021), en sesión extraordinaria, el Consejo General del Instituto Nacional Electoral, emitió el Acuerdo INE/CG374/2021, a través del cual aprobó, entre otras, la designación de la Lic. Madeleyne Ivett Figueroa Gámez, como integrante del máximo órgano de dirección del Instituto Electoral de Coahuila, rindiendo protesta de Ley el día diecisiete (17) de abril de dos mil veintiuno (2021).
- h. El veintiséis (26) de octubre de dos mil veintiuno (2021), en sesión extraordinaria, el Consejo General del Instituto Nacional Electoral emitió el Acuerdo INE/CG1616/2021, a través del cual aprobó, entre otras, la designación de la Consejera Electoral, Mtra. Leticia Bravo Ostos y del Consejero Electoral, Mtro. Óscar Daniel Rodríguez Fuentes, como integrantes del máximo órgano de dirección del Organismo Público Local del Estado de Coahuila de Zaragoza, quienes rindieron protesta de Ley en fecha tres (03) de noviembre de dos mil veintiuno (2021).
- i. El veintidós (22) de agosto de dos mil veintidós (2022), en sesión ordinaria, el Consejo General del Instituto Nacional Electoral, emitió el Acuerdo INE/CGS98/2022, a través del cual aprobó, entre otras, la designación del Lic. Rodrigo Germán Paredes Lozano, como Consejero Presidente del Instituto Electoral de Coahuila, quién rindió protesta de Ley el día tres (03) de noviembre de dos mil veintidós (2022).
- j. El treinta (31) de agosto de dos mil veintitrés (2023), en sesión ordinaria el Consejo General del Instituto Electoral de Coahuila, se emitió el Acuerdo número IEC/CG/0188/2023, relativo a la designación del C. Gerardo Alberto Moreno Rodríguez como Encargado del Despacho de la Secretaría Ejecutiva del Instituto

Electoral de Coahuila, para que ejerza dicho cargo a partir de la aprobación del mencionado Acuerdo.

#### **4.- Organización y Objeto**

##### **a) Objeto social.**

Promover de manera permanente la educación cívica y la participación de la ciudadanía en los procesos electorales, garantizando el cumplimiento del principio de paridad de género, así como el respeto de los derechos político electorales de las mujeres; expedir los reglamentos, circulares y lineamientos generales necesarios para el funcionamiento del Instituto y sus órganos, así como para la realización de los procesos electorales y otras actividades que le sean encomendadas; preparar, organizar, desarrollar y validar los procesos electorales; resolver respecto a los proyectos de dictamen, acuerdo o resolución que se sometan a su consideración por la presidencia del Consejo General, las Comisiones o el Secretario Ejecutivo del Instituto, en la esfera de su competencia; y las demás que le confiera el Código u otras disposiciones legales aplicables

##### **b) Principal Actividad.**

Vigilar el cumplimiento de las disposiciones constitucionales y legales en materia electoral y de participación ciudadana.

##### **c) Ejercicio fiscal.**

El ejercicio fiscal es de enero a diciembre de cada año.

##### **d) Régimen jurídico**

El Instituto Electoral de Coahuila, fue creado como órgano autónomo con personalidad jurídica y patrimonio propio, con domicilio en la Ciudad de Saltillo, Persona Moral con fines no lucrativos.

Consideraciones fiscales del ente:

##### **e) Régimen fiscal.**

###### **- Impuesto sobre la Renta (ISR)**

El Instituto Electoral de Coahuila, no es contribuyente del Impuesto Sobre la Renta, conforme al Título III de la Ley de la materia. Sin embargo, tiene la obligación de retener y enterar dicho impuesto y exigir documentación que reúna los requisitos fiscales para su deducción en el Impuesto Sobre la Renta, cuando haga pagos a terceros que estén obligados a ello.

El Instituto Electoral de Coahuila tiene la obligación de retener y enterar los siguientes impuestos:



- ISR por sueldos y salarios
- ISR por asimilados a salarios
- ISR por servicios profesionales
- ISR por arrendamiento de inmuebles
- ISR del Régimen Simplificado de Confianza

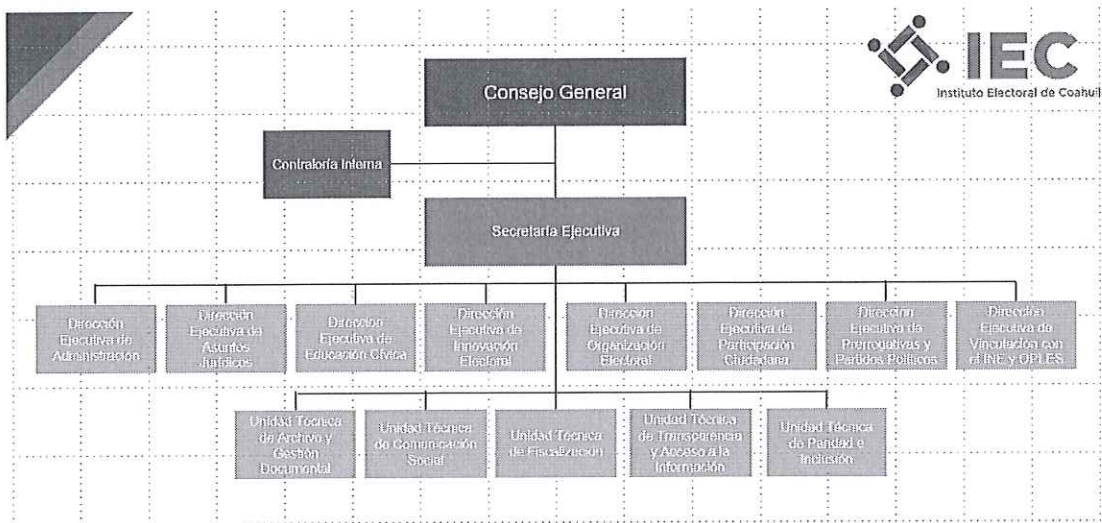
**- Impuesto al Valor Agregado (IVA).**

Por lo que se refiere al Impuesto al Valor Agregado, el organismo no está obligado al pago de este impuesto.

De conformidad al Artículo 3, tercer párrafo de la Ley del Impuesto al Valor Agregado, el Instituto Electoral de Coahuila no está obligado a efectuar la retención del Impuesto al Valor Agregado cuando adquiera bienes, use o goce temporalmente o reciba servicios de personas físicas o de residentes en el extranjero sin establecimiento permanente en el país; o reciba servicios de autotransporte terrestre de bienes prestados por personas morales.

**f) Estructura orgánica básica**

La estructura organizacional del Instituto Electoral de Coahuila se encuentra publicada dentro de la página oficial del Instituto dentro del apartado de Transparencia en la Información Pública de Oficio dentro del artículo 1 Fracc. I.



**g) Fideicomisos, mandatos y análogos de los cuales es fideicomitente o fideicomisario**

El Instituto Electoral de Coahuila no cuenta con Fideicomisos, mandatos y análogos de los cuales es fideicomitente o fideicomisario



## 5. Bases de Preparación de los Estados Financieros.

### Normas Contables.

- a) La elaboración y presentación de los estados financieros y sus notas, se lleva a cabo observando la normatividad emitida por CONAC y las disposiciones legales aplicables.
- b) El Instituto Electoral de Coahuila se apega a la normatividad establecida en la Ley General de Contabilidad Gubernamental y los acuerdos del Consejo Estatal de Armonización Contable, así como a la normatividad aplicada para el reconocimiento, valuación y revelación de los diferentes rubros de la información financiera, así como las bases de medición utilizada para elaboración de los estados financieros.
- c) El registro de las operaciones, elaboración y presentación de estados financieros, se sustentan técnicamente en los Postulados Básicos de Contabilidad Gubernamental, emitidos por el Consejo Nacional de Armonización Contable (CONAC), los cuales son: 1) Sustancia Económica 2) Entes Públicos, 3) Existencia permanente, 4) Revelación suficiente, 5) Importancia relativa, 6) Registro e integración presupuestaria, 7) Consolidación de la información financiera, 8) Devengo Contable, 9) Valuación, 10) Dualidad económica, 11) Consistencia.
- d) Desde que el Instituto Electoral de Coahuila se implementó el Sistema Automatizado y Armonizado de Contabilidad Gubernamental denominado "SAACG" el cual cumple parcialmente con la normatividad del Consejo Nacional de Armonización Contable, que ha establecido entre otros como objetivo del Sistema de Contabilidad Gubernamental, registrar de manera automática, armónica, delimitada, específica y en tiempo real las operaciones contables y presupuestarias propiciando con ello, el registro único, simultaneo y homogéneo.

El Sistema de contabilidad, efectúa el registro de los momentos contables de los egresos establecidos en la Ley de Contabilidad, gasto aprobado, gasto modificado, gasto comprometido, gasto devengado, gasto ejercido y gasto pagado.

En cuanto a los momentos de registro de los ingresos derivados de operaciones de financiamiento público, se tienen los siguientes: ingreso estimado, ingreso modificado, ingreso devengado e ingreso recaudado.

Así mismo, se informa que este Instituto Electoral de Coahuila utiliza de forma supletoria las Normas de información Financieras emitidas por el Consejo Información Financiera, A.C., en los casos que la normatividad de CONAC no cuenta con las disposiciones específicas para llevar a cabo aplicaciones

contables, las NIF tienen como objetivo establecer normas de información financiera confiables y promover el uso adecuado para coadyuvar a preparar información financiera útil.

## 6. Políticas de Contabilidad Significativas.

- a) Para el registro de los activos, pasivos y Hacienda Pública, se utiliza el costo de adquisición y son cuantificados en términos monetarios y no se reconoce los efectos de la inflación en la información financiera
- b) El Instituto Electoral de Coahuila no efectúa operaciones en el extranjero.
- c) No se tienen inversiones en acciones en Compañías subsidiarias no consolidadas y asociadas, por lo tanto, no se cuenta con método de valuación.
- d) El Instituto Electoral de Coahuila no vende o comercializa ningún tipo de bien, por lo que no se informa sobre el sistema o método de valuación de inventarios y costo de lo vendido.
- e) Beneficios a los empleados.  
Al 30 de septiembre de 2023, el Instituto no tiene reconocido dentro de sus registros contables el importe de las obligaciones por concepto de beneficios a los empleados.

La información que guardan las pensiones de los trabajadores del Instituto Electoral le compete al Instituto Mexicano del Seguro Social al que se encuentra afiliado el personal y quien es el sujeto obligado a realizar el estudio actuarial correspondiente, lo anterior con fundamento en lo establecido en el artículo 123, apartado A de la Constitución Política de los Estados Unidos Mexicanos.

El Instituto Mexicano del Seguro Social lleva a cabo mediante estudio técnico-jurídico de los contratos colectivos de trabajo, la valuación actuarial de las prestaciones contractuales, comparándolas individualmente con las de la Ley, para elaborar las tablas de distribución de cuotas que correspondan, esto de conformidad con el Artículo 23 de la Ley del Seguro Social.

- Participación de Utilidades.

El Organismo no determina participación de utilidades a los trabajadores por no ser contribuyente de los señalados en el Título II de la Ley del Impuesto Sobre la Renta.

- f) En lo que respecta a las provisiones, se registraron mensualmente las provisiones a corto plazo (obligaciones a un año) por el concepto de aguinaldo



para el personal activo adscrito al Instituto, quedando registrada la provisión durante al 30 de septiembre, misma que será cancelada mediante la realización del pago al cierre del 31 de diciembre de 2023.

g) A la fecha no se ha creado ninguna reserva.

h) Las correcciones se llevaron a cabo con la finalidad corregir los Estados Financieros, y las cuales se detallan a continuación:

Cuenta	Póliza	Fecha	Descripción	Cargo	Abono
3252-01	D00552	28/03/2023	CANCELACIÓN DE PASIVO DERIVADO DEL LEVANTAMIENTO DE EMBARGO EN CUMPLIMIENTO A EJECUTORIA DE AMPARO CON NÚMERO DE EXPEDIENTE 851/2021	\$0.00	\$1,097,496.32
3252-01	D00553	28/03/2023	RECONOCIMIENTO DEL PASIVO A FAVOR DE MORENA DERIVADO DEL LEVANTAMIENTO DE EMBARGO EN CUMPLIMIENTO A EJECUTORIA DE AMPARO CON NÚMERO DE EXPEDIENTE 851/2021	\$1,097,496.32	\$0.00
3252-01	D00666	26/04/2023	CANCELACION PARCIAL DEL GASTO DEL 2022 DEL PAGO DE REEMBOLSO AL C. JUAN MANUEL GONZALEZ CERDA DEL CDE 11 DE TORREON	\$0.00	\$448.00
3252-03	I00321	01/07/2023	DEVOLUCION DE DEPOSITO DE ARRENDAMIENTO DE COMITE MUNICIPAL 38 ZARAGOZA (DEVOLUCION DE DEPOSITO DE ARRENDAMIENTO DE COMITE MUNICIPAL 38 ZARAGOZA)	\$0.00	\$14,000.00
3252-03	I00322	01/07/2023	DEVOLUCION DE ANTICIPO DE ARRENDAMIENTO CME 24 PARRAS (DEVOLUCION DE ANTICIPO DE ARRENDAMIENTO CME 24 PARRAS)	\$0.00	\$9,000.00
3252-03	I00323	06/07/2023	DEVOLUCION DE ANTICIPO DE ARRENDAMIENTO CME 23 OCAMPO (DEVOLUCION DE ANTICIPO DE ARRENDAMIENTO CME 23 OCAMPO)	\$0.00	\$3,500.00
3252-03	I00324	06/07/2023	DEVOLUCION DE ANTICIPO DE ARRENDAMIENTO DEL CME 16 LA MADRID (DEVOLUCION DE ANTICIPO DE ARRENDAMIENTO DEL CME 16 LA MADRID)	\$0.00	\$4,000.00
3252-03	I00325	06/07/2023	DEVOLUCION DE ANTICIPO DE ARRENDAMIENTO CME 37 VILLA UNION (DEVOLUCION DE ANTICIPO DE ARRENDAMIENTO CME 37 VILLA UNION)	\$0.00	\$4,800.00
3252-03	I00326	07/07/2023	DEVOLUCION DE ANTICIPO DE DEPOSITO DE ARRENDAMIENTO DEL CME 19 MORELOS (DEVOLUCION DE ANTICIPO DE DEPOSITO DE ARRENDAMIENTO DEL CME 19 MORELOS)	\$0.00	\$3,004.00
3252-03	I00327	10/07/2023	DEVOLUCION DE ANTICIPO DE ARRENDAMIENTO CME 4 ARTEAGA (DEVOLUCION DE ANTICIPO DE ARRENDAMIENTO CME 4 ARTEAGA)	\$0.00	\$13,500.00
3252-03	I00328	11/07/2023	DEVOLUCION DE ANTICIPO DE DEPOSITO DE ARRENDAMIENTO CME 34 SIERRA MOJADA (DEVOLUCION DE ANTICIPO DE DEPOSITO DE ARRENDAMIENTO CME 34 SIERRA MOJADA)	\$0.00	\$4,200.00
3252-03	I00329	13/07/2023	DEVOLUCION DE ANTICIPO DE DEPOSITO DE ARRENDAMIENTO CME 3 ALLENDE (DEVOLUCION DE ANTICIPO DE DEPOSITO DE ARRENDAMIENTO CME 3 ALLENDE)	\$0.00	\$8,480.00



3252-03	I00331	14/07/2023	DEVOLUCION DE ANTICIPO DE ARRENDAMIENTO CM 02 ACUÑA (DEVOLUCION DE ANTICIPO DE ARRENDAMIENTO CM 02 ACUÑA)	\$0.00	\$11,390.00
3252-03	D02031	14/07/2023	DEVOLUCION DE ANTICIPO DE ARRENDAMIENTO DEL CME 09 FRANCISCO I MADERO (DEVOLUCION DE ANTICIPO DE ARRENDAMIENTO CME 09 FRANCISCO I MADERO)	\$0.00	\$1,600.00
3252-03	I00330	17/07/2023	DEVOLUCION DE ANTICIPO DE DEPOSITO DE ARRENDAMIENTO CME 3 ALLENDE (DEVOLUCION DE ANTICIPO DE DEPOSITO DE ARRENDAMIENTO CME 3 ALLENDE)	\$0.00	\$8,480.00
3252-03	I00332	18/07/2023	DEVOLUCION DE ANTICIPO DE ARRENDAMIENTO CME 08 ESCOBEDO (DEVOLUCION DE ANTICIPO DE ARRENDAMIENTO CME 08 ESCOBEDO)	\$0.00	\$4,065.00
3252-03	I00333	19/07/2023	DEVOLUCION DE ANTICIPO DE ARRENDAMIENTO CME 01 ABASOLO (DEVOLUCION DE ANTICIPO DE ARRENDAMIENTO CME 01 ABASOLO)	\$0.00	\$5,500.00
3252-03	I00334	31/07/2023	DEVOLUCION DE ANTICIPO DE ARRENDAMIENTO DE CME 28 SACRAMENTO (DEVOLUCION DE ANTICIPO DE ARRENDAMIENTO DE CME 29 SACRAMENTO)	\$0.00	\$2,000.00
3252-03	I00335	01/08/2023	DEVOLUCION DE ANTICIPO DE ARRENDAMIENTO CME 05 CANDELA (DEVOLUCION DE ANTICIPO DE ARRENDAMIENTO CME 05 CANDELA)	\$0.00	\$4,000.00
3252-03	I00321	01/07/2023	DEVOLUCION DE DEPOSITO DE ARRENDAMIENTO DE COMITE MUNICIPAL 38 ZARAGOZA (DEVOLUCION DE DEPOSITO DE ARRENDAMIENTO DE COMITE MUNICIPAL 38 ZARAGOZA)	\$0.00	\$14,000.00

- i) En el mes de febrero de 2023, se llevó a cabo el reintegro de los remanentes del ejercicio 2022 por un importe de \$ 4,017,442.91, el cual fue enterado a la Secretaría de Finanzas del Estado de Coahuila.

Cuenta	Póliza	Descripción	Monto
3220-2022	D00144	REINTEGRO DE LOS REMANENTES DEL EJERCICIO FISCAL 2022	\$ 4,017,442.91

## 7. Posición en Moneda Extranjera y Protección por Riesgo Cambiario

Esta nota no le aplica al ente público ya que no se realizaron transacciones en moneda extranjera durante este período.

## 8. Reporte Analítico del Activo

- a) Se calcula la vida útil o porcentajes de depreciación deterioro o amortización utilizados en los diferentes tipos de activos, basados en las reglas específicas del registro y valoración del patrimonio, así como en la guía de vida útil estimada y porcentajes de depreciación emitidos por el CONAC, con excepción del porcentaje de Amortización para los activos intangibles.
- b) No se aplicaron cambios en el porcentaje de depreciación y no se ha calculado el valor residual de los activos.

- c) Esta nota no le aplica al Instituto debido a que en el ejercicio no existió capitalización de gastos, tanto financieros como investigación y desarrollo.
- d) No existen riesgos por tipo de cambio o tipo de interés de las inversiones financieras y el tipo de interés en los fondos de inversión dependen del importe, invertido y está condicionado el plazo de inversión, en este caso no es a plazo fijo.
- e) En el ejercicio no existe un valor activado de bienes ya que en el mismo no se construyeron bienes.
- f) En el IEC no hay operaciones de carácter significativo que afecten el activo, tales como bienes en garantía señalados en embargos, litigios, títulos de inversiones entregados en garantías, bajo significativa del valor de inversiones financieras etc.
- g) En el ejercicio no se registran desmantelamiento de activos por lo que no se tiene implicaciones, y tales efectos contables.

**9. Fideicomisos, Mandatos y Análogos**

Al 30 de septiembre de 2023, el Instituto Electoral de Coahuila no cuenta con fideicomisos, mandados y análogos, por lo que este punto no le es aplicable.

**10. Reporte de la Recaudación**

Los ingresos de esta Institución provienen de las transferencias y asignaciones, así como intereses de cuentas bancarias productivas.

Cuenta	Del 1 de enero al 30 de septiembre de 2023	Del 1 de enero Al 31 de diciembre de 2022
Transferencias y asignaciones	524,067,833	247,966,065
Intereses Ganados de Títulos, Valores y demás instrumentos financieros	568,414	415,195
Otros Ingresos y Beneficios Varios	2,631	31,779

Se informa que se obtuvo un incremento importante, esto se presentó ya que en el periodo del ejercicio 2023 el Instituto Electoral de Coahuila estuvo atendiendo las actividades que demandó el Proceso Electoral 2023 dentro del período del 01 de enero al 30 de septiembre de 2023.

**11. Información sobre la Deuda y el Reporte Analítico de la Deuda.**

No se tiene contratada deuda pública, por lo que los estados financieros no muestran registros por este concepto.

**12. Calificaciones Otorgadas**

Esta nota no es aplicable a la Institución, ya que no se generaron transacciones sujetas a calificación crediticia.

**13. Proceso de Mejora.**

El Instituto Electoral de Coahuila continúa aplicando normatividad imprescindible para mejorar sus procesos, entre la que destaca el Manual de Organización, documento en el cual se plasma la estructura orgánica de la Institución, las funciones del personal y los procedimientos internos de las unidades administrativas.

**14. Información por Segmentos**


Esta nota no le aplica al ente público debido a que no se cuenta con diversidad de actividades y operaciones que realiza la Institución.

**15. Eventos posteriores al Cierre.**

Esta nota no le aplica al instituto ya que no existen eventos posteriores al 30 de septiembre de 2023 que deban de ser revelados.

**16. Partes Relacionadas**

Esta nota no aplica al ente público dado que no existen Partes Relacionadas que pudieran ejercer influencia significativa sobre la toma de decisiones financieras y operativas; por lo que los estados financieros no muestran partidas de ingresos y gastos que provengan de operaciones con partes relacionadas.



---

**Lic. Gerardo Alberto Moreno Rodríguez**  
Encargado del Despacho de la Secretaría  
Ejecutiva




---

**Lic. Rodrigo Germán Paredes Lozano**  
Consejero Presidente



## **I. INFORMACIÓN CONTABLE**

**r) Balanza de comprobación detallada al cuarto nivel (cuenta) del tercer trimestre de 2023,  
incluyendo las cuentas de orden contables y presupuestarias;**



Instituto Electoral de Coahuila  
Balanza de Comprobación  
Del 01 de julio al 30 de septiembre de 2023  
(Cifras en Pesos)

CÓDIGO	CUENTA CONTABLE	SALDO INICIAL	CARGOS	ABONOS	SALDO FINAL
1	ACTIVO	192,300,990.47	164,316,655.19	183,628,302.95	172,989,342.71
1.1	ACTIVO CIRCULANTE	40,227,820.20	162,369,732.53	181,153,527.77	21,444,024.96
1.1.1	EFFECTIVO Y EQUIVALENTES	32,398,411.57	81,159,111.21	97,447,845.66	16,109,676.92
1.1.1.1	EFFECTIVO	0.00	0.00	0.00	0.00
1.1.1.2	BANCOS/TESORERÍA	30,525,316.22	80,503,482.24	97,255,526.14	13,773,272.32
1.1.1.3	BANCOS/DEPENDENCIAS Y OTROS	0.00	0.00	0.00	0.00
1.1.1.4	INVERSIONES TEMPORALES (HASTA 3 MESES)	1,704,815.35	655,628.97	192,319.72	2,168,124.60
1.1.1.5	FONDOS CON AFECTACIÓN ESPECÍFICA	0.00	0.00	0.00	0.00
1.1.1.6	DEPÓSITOS DE FONDOS DE TERCEROS EN GARANTÍA Y/O ADMINISTRACIÓN	168,280.00	0.00	0.00	168,280.00
1.1.1.9	OTROS EFFECTIVOS Y EQUIVALENTES	0.00	0.00	0.00	0.00
1.1.2	DERECHOS A RECIBIR EFFECTIVO O EQUIVALENTES	5,019,502.59	69,558,774.67	70,821,736.40	3,756,540.86
1.1.2.1	INVERSIONES FINANCIERAS DE CORTO PLAZO	0.00	0.00	0.00	0.00
1.1.2.2	CUENTAS POR COBRAR A CORTO PLAZO	2,601,622.50	68,726,350.41	68,726,350.41	2,601,622.50
1.1.2.3	DEUDORES DIVERSOS POR COBRAR A CORTO PLAZO	1,720,929.30	677,484.75	1,424,987.12	973,426.93
1.1.2.4	INGRESOS POR RECUPERAR A CORTO PLAZO	0.00	0.00	0.00	0.00
1.1.2.5	DEUDORES POR ANTICIPOS DE LA TESORERÍA A CORTO PLAZO	304,926.72	128,972.84	392,775.66	41,123.90
1.1.2.6	PRÉSTAMOS OTORGADOS A CORTO PLAZO	392,024.07	25,966.67	277,623.21	140,367.53
1.1.2.9	OTROS DERECHOS A RECIBIR EFFECTIVO O EQUIVALENTES A CORTO PLAZO	0.00	0.00	0.00	0.00
1.1.3	DERECHOS A RECIBIR BIENES O SERVICIOS	2,792,206.04	11,651,846.65	12,883,945.51	1,560,107.18
1.1.3.1	ANTICIPO A PROVEEDORES POR ADQUISICIÓN DE BIENES Y PRESTACIÓN DE SERVICIOS A CORTO PLAZO	2,792,206.04	11,651,846.65	12,883,945.51	1,560,107.18
1.1.3.2	ANTICIPO A PROVEEDORES POR ADQUISICIÓN DE BIENES INMUEBLES Y MUEBLES A CORTO PLAZO	0.00	0.00	0.00	0.00
1.1.3.3	ANTICIPO A PROVEEDORES POR ADQUISICIÓN DE BIENES INTANGIBLES A CORTO PLAZO	0.00	0.00	0.00	0.00
1.1.3.4	ANTICIPO A CONTRATISTAS POR OBRAS PÚBLICAS A CORTO PLAZO	0.00	0.00	0.00	0.00
1.1.3.9	OTROS DERECHOS A RECIBIR BIENES O SERVICIOS A CORTO PLAZO	0.00	0.00	0.00	0.00
1.1.4	INVENTARIOS	0.00	0.00	0.00	0.00
1.1.4.1	INVENTARIO DE MERCANCÍAS PARA VENTA	0.00	0.00	0.00	0.00
1.1.4.2	INVENTARIO DE MERCANCÍAS TERMINADAS	0.00	0.00	0.00	0.00
1.1.4.3	INVENTARIO DE MERCANCÍAS EN PROCESO DE ELABORACIÓN	0.00	0.00	0.00	0.00
1.1.4.4	INVENTARIO DE MATERIAS PRIMAS, MATERIALES Y SUMINISTROS PARA PRODUCCIÓN	0.00	0.00	0.00	0.00
1.1.4.5	BIENES EN TRÁNSITO	0.00	0.00	0.00	0.00
1.1.5	ALMACENES	0.00	0.00	0.00	0.00
1.1.5.1	ALMACÉN DE MATERIALES Y SUMINISTROS DE CONSUMO	0.00	0.00	0.00	0.00
1.1.6	ESTIMACIÓN POR PÉRDIDA O DETERIORO DE ACTIVOS CIRCULANTES	0.00	0.00	0.00	0.00
1.1.6.1	ESTIMACIONES PARA CUENTAS INCOBRABLES POR DERECHOS A RECIBIR EFFECTIVO O EQUIVALENTES	0.00	0.00	0.00	0.00
1.1.6.2	ESTIMACIÓN POR DETERIORO DE INVENTARIOS	0.00	0.00	0.00	0.00
1.1.9	OTROS ACTIVOS CIRCULANTES	17,700.00	0.00	0.00	17,700.00
1.1.9.1	VALORES EN GARANTÍA	17,700.00	0.00	0.00	17,700.00
1.1.9.2	BIENES EN GARANTÍA (EXCLUYE DEPÓSITOS DE FONDOS)	0.00	0.00	0.00	0.00
1.1.9.3	BIENES DERIVADOS DE EMBARGOS, DECOMISOS, ASEGURAMIENTOS Y DACIÓN EN PAGO	0.00	0.00	0.00	0.00
1.1.9.4	ADQUISICIÓN CON FONDOS DE TERCEROS	0.00	0.00	0.00	0.00
1.2	ACTIVO NO CIRCULANTE	152,073,170.27	1,946,922.66	2,474,775.18	151,545,317.75
1.2.1	INVERSIONES FINANCIERAS A LARGO PLAZO	0.00	0.00	0.00	0.00
1.2.1.1	INVERSIONES A LARGO PLAZO	0.00	0.00	0.00	0.00
1.2.1.2	TÍTULOS Y VALORES A LARGO PLAZO	0.00	0.00	0.00	0.00
1.2.1.3	FIDEICOMISOS, MANDATOS Y CONTRATOS ANÁLOGOS	0.00	0.00	0.00	0.00
1.2.1.4	PARTICIPACIONES Y APORTACIONES DE CAPITAL	0.00	0.00	0.00	0.00
1.2.2	DERECHOS A RECIBIR EFFECTIVO O EQUIVALENTES A LARGO PLAZO	0.00	0.00	0.00	0.00
1.2.2.1	DOCUMENTOS POR COBRAR A LARGO PLAZO	0.00	0.00	0.00	0.00
1.2.2.2	DEUDORES DIVERSOS A LARGO PLAZO	0.00	0.00	0.00	0.00
1.2.2.3	INGRESOS POR RECUPERAR A LARGO PLAZO	0.00	0.00	0.00	0.00
1.2.2.4	PRÉSTAMOS OTORGADOS A LARGO PLAZO	0.00	0.00	0.00	0.00
1.2.2.9	OTROS DERECHOS A RECIBIR EFFECTIVO O EQUIVALENTES A LARGO PLAZO	0.00	0.00	0.00	0.00
1.2.3	BIENES INMUEBLES, INFRAESTRUCTURA Y CONSTRUCCIONES EN PROCESO	146,981,792.09	0.00	0.00	146,981,792.09
1.2.3.1	TERRENOS	33,585,489.41	0.00	0.00	33,585,489.41
1.2.3.2	VIVIENDAS	0.00	0.00	0.00	0.00
1.2.3.3	EDIFICIOS NO HABITACIONALES	113,396,302.68	0.00	0.00	113,396,302.68
1.2.3.4	INFRAESTRUCTURA	0.00	0.00	0.00	0.00
1.2.3.5	CONSTRUCCIONES EN PROCESO EN BIENES DE DOMINIO PÚBLICO	0.00	0.00	0.00	0.00
1.2.3.6	CONSTRUCCIONES EN PROCESO EN BIENES PROPIOS	0.00	0.00	0.00	0.00
1.2.3.9	OTROS BIENES INMUEBLES	0.00	0.00	0.00	0.00
1.2.4	BIENES MUEBLES	31,439,395.09	1,946,922.66	0.00	33,386,317.75
1.2.4.1	MOBILIARIO Y EQUIPO DE ADMINISTRACIÓN	24,171,368.15	0.00	0.00	24,171,368.15
1.2.4.2	MOBILIARIO Y EQUIPO EDUCACIONAL Y RECREATIVO	960,877.94	0.00	0.00	960,877.94
1.2.4.3	EQUIPO E INSTRUMENTAL MÉDICO Y DE LABORATORIO	0.00	0.00	0.00	0.00
1.2.4.4	VEHÍCULOS Y EQUIPO DE TRANSPORTE	5,009,000.01	0.00	0.00	5,009,000.01
1.2.4.5	EQUIPO DE DEFENSA Y SEGURIDAD	0.00	0.00	0.00	0.00
1.2.4.6	MAQUINARIA, OTROS EQUIPOS Y HERRAMIENTAS	1,298,148.99	1,946,922.66	0.00	3,245,071.65
1.2.4.7	COLECCIONES, OBRAS DE ARTE Y OBJETOS VALIOSOS	0.00	0.00	0.00	0.00
1.2.4.8	ACTIVOS BIOLÓGICOS	0.00	0.00	0.00	0.00
1.2.5	ACTIVOS INTANGIBLES	4,216,978.81	0.00	0.00	4,216,978.81
1.2.5.1	SOFTWARE	4,015,398.81	0.00	0.00	4,015,398.81
1.2.5.2	PATENTES, MARCAS Y DERECHOS	0.00	0.00	0.00	0.00
1.2.5.3	CONCESIONES Y FRANQUICIAS	0.00	0.00	0.00	0.00



Instituto Electoral de Coahuila  
Balanza de Comprobación  
Del 01 de julio al 30 de septiembre de 2023  
(Cifras en Pesos)

CÓDIGO	CUENTA CONTABLE	SALDO INICIAL	CARGOS	ABONOS	SALDO FINAL
1.2.5.4	LICENCIAS	203,580.00	0.00	0.00	203,580.00
1.2.5.9	OTROS ACTIVOS INTANGIBLES	0.00	0.00	0.00	0.00
1.2.6	DEPRECIACIÓN, DETERIORO Y AMORTIZACIÓN ACUMULADA DE BIENES	-30,566,995.72	0.00	-2,474,775.18	-33,041,770.90
1.2.6.1	DEPRECIACIÓN ACUMULADA DE BIENES INMUEBLES	-8,544,176.68	0.00	-944,969.19	-9,489,145.87
1.2.6.2	DEPRECIACIÓN ACUMULADA DE INFRAESTRUCTURA	0.00	0.00	0.00	0.00
1.2.6.3	DEPRECIACIÓN ACUMULADA DE BIENES MUEBLES	-20,227,459.86	0.00	-1,195,768.02	-21,423,227.88
1.2.6.4	DETERIORO ACUMULADO DE ACTIVOS BIOLÓGICOS	0.00	0.00	0.00	0.00
1.2.6.5	AMORTIZACIÓN ACUMULADA DE ACTIVOS INTANGIBLES	-1,795,359.18	0.00	-334,037.97	-2,129,397.15
1.2.7	ACTIVOS DIFERIDOS	0.00	0.00	0.00	0.00
1.2.7.1	ESTUDIOS, FORMULACIÓN Y EVALUACIÓN DE PROYECTOS	0.00	0.00	0.00	0.00
1.2.7.2	DERECHOS SOBRE BIENES EN RÉGIMEN DE ARRENDAMIENTO FINANCIERO	0.00	0.00	0.00	0.00
1.2.7.3	GASTOS PAGADOS POR ADELANTADO A LARGO PLAZO	0.00	0.00	0.00	0.00
1.2.7.4	ANTICIPOS A LARGO PLAZO	0.00	0.00	0.00	0.00
1.2.7.5	BENEFICIOS AL RETIRO DE EMPLEADOS PAGADOS POR ADELANTADO	0.00	0.00	0.00	0.00
1.2.7.9	OTROS ACTIVOS DIFERIDOS	0.00	0.00	0.00	0.00
1.2.8	ESTIMACIÓN POR PÉRDIDA O DETERIORO DE ACTIVOS NO CIRCULANTES	0.00	0.00	0.00	0.00
1.2.8.1	ESTIMACIONES POR PÉRDIDA DE CUENTAS INCOBRABLES DE DOCUMENTOS POR COBRAR A LARGO PLAZO	0.00	0.00	0.00	0.00
1.2.8.2	ESTIMACIONES POR PÉRDIDA DE CUENTAS INCOBRABLES DE DEUDORES DIVERSOS POR COBRAR A LARGO PLAZO	0.00	0.00	0.00	0.00
1.2.8.3	ESTIMACIONES POR PÉRDIDA DE CUENTAS INCOBRABLES DE INGRESOS POR COBRAR A LARGO PLAZO	0.00	0.00	0.00	0.00
1.2.8.4	ESTIMACIONES POR PÉRDIDA DE CUENTAS INCOBRABLES DE PRÉSTAMOS OTORGADOS A LARGO PLAZO	0.00	0.00	0.00	0.00
1.2.8.9	ESTIMACIONES POR PÉRDIDA DE OTRAS CUENTAS INCOBRABLES A LARGO PLAZO	0.00	0.00	0.00	0.00
1.2.9	OTROS ACTIVOS NO CIRCULANTES	0.00	0.00	0.00	0.00
1.2.9.1	BIENES EN CONCESIÓN	0.00	0.00	0.00	0.00
1.2.9.2	BIENES EN ARRENDAMIENTO FINANCIERO	0.00	0.00	0.00	0.00
1.2.9.3	BIENES EN COMODATO	0.00	0.00	0.00	0.00
2	PASIVO	14,320,035.80	93,021,772.13	91,156,223.99	12,454,487.66
2.1	PASIVO CIRCULANTE	12,610,915.09	92,828,737.74	90,483,603.33	10,265,790.68
2.1.1	CUENTAS POR PAGAR A CORTO PLAZO	12,249,608.17	92,770,737.74	90,483,603.33	9,962,471.76
2.1.1.1	SERVICIOS PERSONALES POR PAGAR A CORTO PLAZO	6,589,692.23	26,126,787.66	27,683,607.91	8,146,512.48
2.1.1.2	PROVEEDORES POR PAGAR A CORTO PLAZO	2,301,661.00	21,397,030.32	19,342,573.04	247,203.72
2.1.1.3	CONTRATISTAS POR OBRAS PÚBLICAS POR PAGAR A CORTO PLAZO	0.00	0.00	0.00	0.00
2.1.1.4	PARTICIPACIONES Y APORTACIONES POR PAGAR A CORTO PLAZO	0.00	0.00	0.00	0.00
2.1.1.5	TRANSFERENCIAS OTORGADAS POR PAGAR A CORTO PLAZO	0.00	37,561,034.55	37,561,034.55	0.00
2.1.1.6	INTERESES, COMISIONES Y OTROS GASTOS DE LA DEUDA PÚBLICA POR PAGAR A CORTO PLAZO	0.00	0.00	0.00	0.00
2.1.1.7	RETENCIONES Y CONTRIBUCIONES POR PAGAR A CORTO PLAZO	3,090,117.08	7,397,407.50	5,729,786.87	1,422,496.45
2.1.1.8	DEVOLUCIONES DE LA LEY DE INGRESOS POR PAGAR A CORTO PLAZO	0.00	0.00	0.00	0.00
2.1.1.9	OTRAS CUENTAS POR PAGAR A CORTO PLAZO	268,135.86	288,477.71	166,600.96	146,259.11
2.1.2	DOCUMENTOS POR PAGAR A CORTO PLAZO	0.00	0.00	0.00	0.00
2.1.2.1	DOCUMENTOS COMERCIALES POR PAGAR A CORTO PLAZO	0.00	0.00	0.00	0.00
2.1.2.2	DOCUMENTOS CON CONTRATISTAS POR OBRAS PÚBLICAS POR PAGAR A CORTO PLAZO	0.00	0.00	0.00	0.00
2.1.2.9	OTROS DOCUMENTOS POR PAGAR A CORTO PLAZO	0.00	0.00	0.00	0.00
2.1.3	PORCIÓN A CORTO PLAZO DE LA DEUDA PÚBLICA A LARGO PLAZO	0.00	0.00	0.00	0.00
2.1.3.1	PORCIÓN A CORTO PLAZO DE LA DEUDA PÚBLICA INTERNA	0.00	0.00	0.00	0.00
2.1.3.2	PORCIÓN A CORTO PLAZO DE LA DEUDA PÚBLICA EXTERNA	0.00	0.00	0.00	0.00
2.1.3.3	PORCIÓN A CORTO PLAZO DE ARRENDAMIENTO FINANCIERO	0.00	0.00	0.00	0.00
2.1.4	TÍTULOS Y VALORES A CORTO PLAZO	0.00	0.00	0.00	0.00
2.1.4.1	TÍTULOS Y VALORES DE LA DEUDA PÚBLICA INTERNA A CORTO PLAZO	0.00	0.00	0.00	0.00
2.1.4.2	TÍTULOS Y VALORES DE LA DEUDA PÚBLICA EXTERNA A CORTO PLAZO	0.00	0.00	0.00	0.00
2.1.5	PASIVOS DIFERIDOS A CORTO PLAZO	0.00	0.00	0.00	0.00
2.1.5.1	INGRESOS COBRADOS POR ADELANTADO A CORTO PLAZO	0.00	0.00	0.00	0.00
2.1.5.2	INTERESES COBRADOS POR ADELANTADO A CORTO PLAZO	0.00	0.00	0.00	0.00
2.1.5.9	OTROS PASIVOS DIFERIDOS A CORTO PLAZO	0.00	0.00	0.00	0.00
2.1.6	FONDOS Y BIENES DE TERCEROS EN GARANTÍA Y/O ADMINISTRACIÓN A CORTO PLAZO	0.00	0.00	0.00	0.00
2.1.6.1	FONDOS EN GARANTÍA A CORTO PLAZO	0.00	0.00	0.00	0.00
2.1.6.2	FONDOS EN ADMINISTRACIÓN A CORTO PLAZO	0.00	0.00	0.00	0.00
2.1.6.3	FONDOS CONTINGENTES A CORTO PLAZO	0.00	0.00	0.00	0.00
2.1.6.4	FONDOS DE FIDEICOMISOS, MANDATOS Y CONTRATOS ANÁLOGOS A CORTO PLAZO	0.00	0.00	0.00	0.00
2.1.6.5	OTROS FONDOS DE TERCEROS EN GARANTÍA Y/O ADMINISTRACIÓN A CORTO PLAZO	0.00	0.00	0.00	0.00
2.1.6.6	VALORES Y BIENES EN GARANTÍA A CORTO PLAZO	0.00	0.00	0.00	0.00
2.1.7	PROVISIONES A CORTO PLAZO	0.00	0.00	0.00	0.00
2.1.7.1	PROVISIÓN PARA DEMANDAS Y JUICIOS A CORTO PLAZO	0.00	0.00	0.00	0.00
2.1.7.2	PROVISIÓN PARA CONTINGENCIAS A CORTO PLAZO	0.00	0.00	0.00	0.00
2.1.7.9	OTRAS PROVISIONES A CORTO PLAZO	0.00	0.00	0.00	0.00
2.1.9	OTROS PASIVOS A CORTO PLAZO	361,308.92	58,000.00	0.00	303,308.92
2.1.9.1	INGRESOS POR CLASIFICAR	361,308.92	58,000.00	0.00	303,308.92
2.1.9.2	RECAUDACIÓN POR PARTICIPAR	0.00	0.00	0.00	0.00
2.1.9.9	OTROS PASIVOS CIRCULANTES	0.00	0.00	0.00	0.00
2.2	PASIVO NO CIRCULANTE	1,709,120.71	193,034.39	672,620.66	2,188,706.98
2.2.1	CUENTAS POR PAGAR A LARGO PLAZO	0.00	0.00	0.00	0.00
2.2.1.1	PROVEEDORES POR PAGAR A LARGO PLAZO	0.00	0.00	0.00	0.00
2.2.1.2	CONTRATISTAS POR OBRAS PÚBLICAS POR PAGAR A LARGO PLAZO	0.00	0.00	0.00	0.00
2.2.2	DOCUMENTOS POR PAGAR A LARGO PLAZO	0.00	0.00	0.00	0.00
2.2.2.1	DOCUMENTOS COMERCIALES POR PAGAR A LARGO PLAZO	0.00	0.00	0.00	0.00



Instituto Electoral de Coahuila  
Balanza de Comprobación  
Del 01 de julio al 30 de septiembre de 2023  
(Cifras en Pesos)

CÓDIGO	CUENTA CONTABLE	SALDO INICIAL	CARGOS	ABONOS	SALDO FINAL
2.2.2	DOCUMENTOS CON CONTRATISTAS POR OBRAS PÚBLICAS POR PAGAR A LARGO PLAZO	0.00	0.00	0.00	0.00
2.2.2.9	OTROS DOCUMENTOS POR PAGAR A LARGO PLAZO	0.00	0.00	0.00	0.00
2.2.3	DEUDA PÚBLICA A LARGO PLAZO	0.00	0.00	0.00	0.00
2.2.3.1	TÍTULOS Y VALORES DE LA DEUDA PÚBLICA INTERNA A LARGO PLAZO	0.00	0.00	0.00	0.00
2.2.3.2	TÍTULOS Y VALORES DE LA DEUDA PÚBLICA EXTERNA A LARGO PLAZO	0.00	0.00	0.00	0.00
2.2.3.3	PRÉSTAMOS DE LA DEUDA PÚBLICA INTERNA POR PAGAR A LARGO PLAZO	0.00	0.00	0.00	0.00
2.2.3.4	PRÉSTAMOS DE LA DEUDA PÚBLICA EXTERNA POR PAGAR A LARGO PLAZO	0.00	0.00	0.00	0.00
2.2.3.5	ARRENDAMIENTO FINANCIERO POR PAGAR A LARGO PLAZO	0.00	0.00	0.00	0.00
2.2.4	PASIVOS DIFERIDOS A LARGO PLAZO	0.00	0.00	0.00	0.00
2.2.4.1	CRÉDITOS DIFERIDOS A LARGO PLAZO	0.00	0.00	0.00	0.00
2.2.4.2	INTERESES COBRADOS POR ADELANTADO A LARGO PLAZO	0.00	0.00	0.00	0.00
2.2.4.9	OTROS PASIVOS DIFERIDOS A LARGO PLAZO	0.00	0.00	0.00	0.00
2.2.5	FONDOS Y BIENES DE TERCEROS EN GARANTÍA Y/O ADMINISTRACIÓN A LARGO PLAZO	1,709,120.71	193,034.39	672,620.66	2,188,706.98
2.2.5.1	FONDOS EN GARANTÍA A LARGO PLAZO	0.00	0.00	0.00	0.00
2.2.5.2	FONDOS EN ADMINISTRACIÓN A LARGO PLAZO	0.00	0.00	0.00	0.00
2.2.5.3	FONDOS CONTINGENTES A LARGO PLAZO	0.00	0.00	0.00	0.00
2.2.5.4	FONDOS DE FIDEICOMISOS, MANDATOS Y CONTRATOS ANÁLOGOS A LARGO PLAZO	0.00	0.00	0.00	0.00
2.2.5.5	OTROS FONDOS DE TERCEROS EN GARANTÍA Y/O ADMINISTRACIÓN A LARGO PLAZO	1,709,120.71	193,034.39	672,620.66	2,188,706.98
2.2.5.6	VALORES Y BIENES EN GARANTÍA A LARGO PLAZO	0.00	0.00	0.00	0.00
2.2.6	PROVISIONES A LARGO PLAZO	0.00	0.00	0.00	0.00
2.2.6.1	PROVISIÓN PARA DEMANDAS Y JUICIOS A LARGO PLAZO	0.00	0.00	0.00	0.00
2.2.6.2	PROVISIÓN PARA PENSIONES A LARGO PLAZO	0.00	0.00	0.00	0.00
2.2.6.3	PROVISIÓN PARA CONTINGENCIAS A LARGO PLAZO	0.00	0.00	0.00	0.00
2.2.6.9	OTRAS PROVISIONES A LARGO PLAZO	0.00	0.00	0.00	0.00
3	HACIENDA PÚBLICA/ PATRIMONIO	152,510,203.13	0.00	101,519.00	152,611,722.13
3.1	HACIENDA PÚBLICA/PATRIMONIO CONTRIBUIDO	17,840,000.00	0.00	0.00	17,840,000.00
3.1.1	APORTACIONES	0.00	0.00	0.00	0.00
3.1.2	DONACIONES DE CAPITAL	17,840,000.00	0.00	0.00	17,840,000.00
3.1.3	ACTUALIZACIÓN DE LA HACIENDA PÚBLICA/PATRIMONIO	0.00	0.00	0.00	0.00
3.2	HACIENDA PÚBLICA /PATRIMONIO GENERADO	102,402,208.11	0.00	101,519.00	102,503,727.11
3.2.1	RESULTADOS DEL EJERCICIO (AHORRO/ DESAHORRO)	0.00	0.00	0.00	0.00
3.2.2	RESULTADOS DE EJERCICIOS ANTERIORES	89,289,771.33	0.00	0.00	89,289,771.33
3.2.3	REVALÚOS	44,607,470.08	0.00	0.00	44,607,470.08
3.2.3.1	REVALÚO DE BIENES INMUEBLES	14,929,107.94	0.00	0.00	14,929,107.94
3.2.3.2	REVALÚO DE BIENES MUEBLES	29,678,362.14	0.00	0.00	29,678,362.14
3.2.3.3	REVALÚO DE BIENES INTANGIBLES	0.00	0.00	0.00	0.00
3.2.3.9	OTROS REVALÚOS	0.00	0.00	0.00	0.00
3.2.4	RESERVAS	0.00	0.00	0.00	0.00
3.2.4.1	RESERVAS DE PATRIMONIO	0.00	0.00	0.00	0.00
3.2.4.2	RESERVAS TERRITORIALES	0.00	0.00	0.00	0.00
3.2.4.3	RESERVAS POR CONTINGENCIAS	0.00	0.00	0.00	0.00
3.2.5	RECTIFICACIONES DE RESULTADOS DE EJERCICIOS ANTERIORES	-31,495,033.30	0.00	101,519.00	-31,393,514.30
3.2.5.1	CAMBIOS EN POLÍTICAS CONTABLES	-27,838,830.67	0.00	0.00	-27,838,830.67
3.2.5.2	CAMBIOS POR ERRORES CONTABLES	-3,656,202.63	0.00	101,519.00	-3,554,683.63
3.3	EXCESO O INSUFICIENCIA EN LA ACTUALIZACION DE LA HACIENDA PÚBLICA/PATRIMONIO	32,267,995.02	0.00	0.00	32,267,995.02
3.3.1	RESULTADO POR POSICIÓN MONETARIA	0.00	0.00	0.00	0.00
3.3.2	RESULTADO POR TENENCIA DE ACTIVOS NO MONETARIOS	32,267,995.02	0.00	0.00	32,267,995.02
4	INGRESOS Y OTROS BENEFICIOS	455,911,802.18	0.00	68,727,075.18	524,638,877.36
4.1	INGRESOS DE GESTIÓN	0.00	0.00	0.00	0.00
4.1.1	IMPUESTOS	0.00	0.00	0.00	0.00
4.1.1.1	IMPUESTOS SOBRE LOS INGRESOS	0.00	0.00	0.00	0.00
4.1.1.2	IMPUESTOS SOBRE EL PATRIMONIO	0.00	0.00	0.00	0.00
4.1.1.3	IMPUESTOS SOBRE LA PRODUCCIÓN, EL CONSUMO Y LAS TRANSACCIONES	0.00	0.00	0.00	0.00
4.1.1.4	IMPUESTOS AL COMERCIO EXTERIOR	0.00	0.00	0.00	0.00
4.1.1.5	IMPUESTOS SOBRE NÓMINAS Y ASIMILABLES	0.00	0.00	0.00	0.00
4.1.1.6	IMPUESTOS ECOLÓGICOS	0.00	0.00	0.00	0.00
4.1.1.7	ACCESORIOS DE IMPUESTOS	0.00	0.00	0.00	0.00
4.1.1.8	IMPUESTOS NO COMPRENDIDOS EN LA LEY DE INGRESOS VIGENTE, CAUSADOS EN EJERCICIOS FISCALES ANTERIORES PENDIENTES DE LIQUIDACIÓN O PAGO	0.00	0.00	0.00	0.00
4.1.1.9	OTROS IMPUESTOS	0.00	0.00	0.00	0.00
4.1.2	CUOTAS Y APORTACIONES DE SEGURIDAD SOCIAL	0.00	0.00	0.00	0.00
4.1.2.1	APORTACIONES PARA FONDOS DE VIVIENDA	0.00	0.00	0.00	0.00
4.1.2.2	CUOTAS PARA LA SEGURIDAD SOCIAL	0.00	0.00	0.00	0.00
4.1.2.3	CUOTAS DE AHORRO PARA EL RETIRO	0.00	0.00	0.00	0.00
4.1.2.4	ACCESORIOS DE CUOTAS Y APORTACIONES DE SEGURIDAD SOCIAL	0.00	0.00	0.00	0.00
4.1.2.9	OTRAS CUOTAS Y APORTACIONES PARA LA SEGURIDAD SOCIAL	0.00	0.00	0.00	0.00
4.1.3	CONTRIBUCIONES DE MEJORAS	0.00	0.00	0.00	0.00
4.1.3.1	CONTRIBUCIONES DE MEJORAS POR OBRAS PÚBLICAS	0.00	0.00	0.00	0.00
4.1.3.2	CONTRIBUCIONES DE MEJORAS NO COMPRENDIDAS EN LA LEY DE INGRESOS VIGENTE, CAUSADAS EN EJERCICIOS FISCALES ANTERIORES PENDIENTES DE LIQUIDACIÓN O PAGO	0.00	0.00	0.00	0.00
4.1.4	DERECHOS	0.00	0.00	0.00	0.00
4.1.4.1	DERECHOS POR EL USO, GOCE, APROVECHAMIENTO O EXPLOTACIÓN DE BIENES DE DOMINIO PÚBLICO	0.00	0.00	0.00	0.00
4.1.4.2	DERECHOS A LOS HIDROCARBUROS (DEROGADA)	0.00	0.00	0.00	0.00
4.1.4.3	DERECHOS POR PRESTACIÓN DE SERVICIOS	0.00	0.00	0.00	0.00
4.1.4.4	ACCESORIOS DE DERECHOS	0.00	0.00	0.00	0.00



Instituto Electoral de Coahuila  
Balanza de Comprobación  
Del 01 de julio al 30 de septiembre de 2023  
(Cifras en Pesos)

CÓDIGO	CUENTA CONTABLE	SALDO INICIAL	CARGOS	ABONOS	SALDO FINAL
4.1.4.5	DERECHOS NO COMPRENDIDOS EN LA LEY DE INGRESOS VIGENTE, CAUSADOS EN EJERCICIOS FISCALES ANTERIORES PENDIENTES DE LIQUIDACIÓN O PAGO	0.00	0.00	0.00	0.00
4.1.4.9	OTROS DERECHOS	0.00	0.00	0.00	0.00
4.1.5	PRODUCTOS	0.00	0.00	0.00	0.00
4.1.5.1	PRODUCTOS	0.00	0.00	0.00	0.00
4.1.5.2	ENAJENACIÓN DE BIENES MUEBLES NO SUJETOS A SER INVENTARIADOS (DEROGADA)	0.00	0.00	0.00	0.00
4.1.5.3	ACCESORIOS DE PRODUCTOS (DEROGADA)	0.00	0.00	0.00	0.00
4.1.5.4	PRODUCTOS NO COMPRENDIDOS EN LA LEY DE INGRESOS VIGENTE, CAUSADOS EN EJERCICIOS FISCALES ANTERIORES PENDIENTES DE LIQUIDACIÓN O PAGO	0.00	0.00	0.00	0.00
4.1.5.9	OTROS PRODUCTOS QUE GENERAN INGRESOS CORRIENTES (DEROGADA)	0.00	0.00	0.00	0.00
4.1.6	APROVECHAMIENTOS	0.00	0.00	0.00	0.00
4.1.6.1	INCENTIVOS DERIVADOS DE LA COLABORACIÓN FISCAL (DEROGADA)	0.00	0.00	0.00	0.00
4.1.6.2	MULTAS	0.00	0.00	0.00	0.00
4.1.6.3	INDEMNIZACIONES	0.00	0.00	0.00	0.00
4.1.6.4	REINTEGROS	0.00	0.00	0.00	0.00
4.1.6.5	APROVECHAMIENTOS PROVENIENTES DE OBRAS PÚBLICAS	0.00	0.00	0.00	0.00
4.1.6.6	APROVECHAMIENTOS NO COMPRENDIDOS EN LA LEY DE INGRESOS VIGENTE, CAUSADOS EN EJERCICIOS FISCALES ANTERIORES PENDIENTES DE LIQUIDACIÓN O PAGO	0.00	0.00	0.00	0.00
4.1.6.7	APROVECHAMIENTOS POR APORTACIONES Y COOPERACIONES (DEROGADA)	0.00	0.00	0.00	0.00
4.1.6.8	ACCESORIOS DE APROVECHAMIENTOS	0.00	0.00	0.00	0.00
4.1.6.9	OTROS APROVECHAMIENTOS	0.00	0.00	0.00	0.00
4.1.7	INGRESOS POR VENTA DE BIENES Y PRESTACIÓN DE SERVICIOS	0.00	0.00	0.00	0.00
4.1.7.1	INGRESOS POR VENTA DE BIENES Y PRESTACIÓN DE SERVICIOS DE INSTITUCIONES PÚBLICAS DE SEGURIDAD SOCIAL	0.00	0.00	0.00	0.00
4.1.7.2	INGRESOS POR VENTA DE BIENES Y PRESTACIÓN DE SERVICIOS DE EMPRESAS PRODUCTIVAS DEL ESTADO	0.00	0.00	0.00	0.00
4.1.7.3	INGRESOS POR VENTA DE BIENES Y PRESTACIÓN DE SERVICIOS DE ENTIDADES PARAESTATALES Y FIDEICOMISOS NO EMPRE	0.00	0.00	0.00	0.00
4.1.7.4	INGRESOS POR VENTA DE BIENES Y PRESTACIÓN DE SERVICIOS DE ENTIDADES PARAESTATALES EMPRESARIALES NO FINAN	0.00	0.00	0.00	0.00
4.1.7.5	INGRESOS POR VENTA DE BIENES Y PRESTACIÓN DE SERVICIOS DE ENTIDADES PARAESTATALES EMPRESARIALES FINANCIER	0.00	0.00	0.00	0.00
4.1.7.6	INGRESOS POR VENTA DE BIENES Y PRESTACIÓN DE SERVICIOS DE ENTIDADES PARAESTATALES EMPRESARIALES FINANCIER	0.00	0.00	0.00	0.00
4.1.7.7	INGRESOS POR VENTA DE BIENES Y PRESTACIÓN DE SERVICIOS DE FIDEICOMISOS FINANCIEROS PÚBLICOS CON PARTICIPAC	0.00	0.00	0.00	0.00
4.1.7.8	INGRESOS POR VENTA DE BIENES Y PRESTACIÓN DE SERVICIOS DE LOS PODERES LEGISLATIVO Y JUDICIAL, Y DE LOS ÓRGAN	0.00	0.00	0.00	0.00
4.1.9	INGRESOS NO COMPRENDIDOS EN LAS FRACCIONES DE LA LEY DE INGRESOS CAUSADOS EN EJERCICIOS FISCALES ANTER	0.00	0.00	0.00	0.00
4.1.9.1	IMPUESTOS NO COMPRENDIDOS EN LAS FRACCIONES DE LA LEY DE INGRESOS CAUSADOS EN EJERCICIOS FISCALES ANTER	0.00	0.00	0.00	0.00
4.1.9.2	CONTRIBUCIONES DE MEJORAS, DERECHOS, PRODUCTOS Y APROVECHAMIENTOS NO COMPRENDIDOS EN LAS FRACCIONES	0.00	0.00	0.00	0.00
4.2	PARTICIPACIONES, APORTACIONES, CONVENIOS, INCENTIVOS DERIVADOS DE LA COLABORACIÓN FISCAL, FONDOS DISTINTOS DE APORTACIONES, TRANSFERENCIAS, ASIGNACIONES, SUBSIDIOS Y SUBVENCIONES, Y PENSIONES Y JUBILACIONES	455,434,696.01	0.00	68,633,136.84	524,067,832.85
4.2.1	PARTICIPACIONES, APORTACIONES, CONVENIOS, INCENTIVOS DERIVADOS DE LA COLABORACIÓN FISCAL Y FONDOS DISTINTOS DE APORTACIONES	0.00	0.00	0.00	0.00
4.2.1.1	PARTICIPACIONES	0.00	0.00	0.00	0.00
4.2.1.2	APORTACIONES	0.00	0.00	0.00	0.00
4.2.1.3	CONVENIOS	0.00	0.00	0.00	0.00
4.2.1.4	INCENTIVOS DERIVADOS DE LA COLABORACIÓN FISCAL	0.00	0.00	0.00	0.00
4.2.1.5	FONDOS DISTINTOS DE APORTACIONES	0.00	0.00	0.00	0.00
4.2.2	TRANSFERENCIAS, ASIGNACIONES, SUBSIDIOS Y SUBVENCIONES, Y PENSIONES Y JUBILACIONES	455,434,696.01	0.00	68,633,136.84	524,067,832.85
4.2.2.1	TRANSFERENCIAS Y ASIGNACIONES	455,434,696.01	0.00	68,633,136.84	524,067,832.85
4.2.2.2	TRANSFERENCIAS DEL SECTOR PÚBLICO (DEROGADA)	0.00	0.00	0.00	0.00
4.2.2.3	SUBSIDIOS Y SUBVENCIONES	0.00	0.00	0.00	0.00
4.2.2.4	AYUDAS SOCIALES (DEROGADA)	0.00	0.00	0.00	0.00
4.2.2.5	PENSIONES Y JUBILACIONES	0.00	0.00	0.00	0.00
4.2.2.6	TRANSFERENCIAS DEL EXTERIOR (DEROGADA)	0.00	0.00	0.00	0.00
4.2.2.7	TRANSFERENCIAS DEL FONDO MEXICANO DEL PETRÓLEO PARA LA ESTABILIZACIÓN Y EL DESARROLLO	0.00	0.00	0.00	0.00
4.3	OTROS INGRESOS Y BENEFICIOS	477,106.17	0.00	93,938.34	571,044.51
4.3.1	INGRESOS FINANCIEROS	475,200.35	0.00	93,213.57	568,413.92
4.3.1.1	INTERESES GANADOS DE TÍTULOS, VALORES Y DEMÁS INSTRUMENTOS FINANCIEROS	475,200.35	0.00	93,213.57	568,413.92
4.3.1.9	OTROS INGRESOS FINANCIEROS	0.00	0.00	0.00	0.00
4.3.2	INCREMENTO POR VARIACIÓN DE INVENTARIOS	0.00	0.00	0.00	0.00
4.3.2.1	INCREMENTO POR VARIACIÓN DE INVENTARIOS DE MERCANCIAS PARA VENTA	0.00	0.00	0.00	0.00
4.3.2.2	INCREMENTO POR VARIACIÓN DE INVENTARIOS DE MERCANCIAS TERMINADAS	0.00	0.00	0.00	0.00
4.3.2.3	INCREMENTO POR VARIACIÓN DE INVENTARIOS DE MERCANCIAS EN PROCESO DE ELABORACIÓN	0.00	0.00	0.00	0.00
4.3.2.4	INCREMENTO POR VARIACIÓN DE INVENTARIOS DE MATERIAS PRIMAS, MATERIALES Y SUMINISTROS PARA PRODUCCIÓN	0.00	0.00	0.00	0.00
4.3.2.5	INCREMENTO POR VARIACIÓN DE ALMACÉN DE MATERIAS PRIMAS, MATERIALES Y SUMINISTROS DE CONSUMO	0.00	0.00	0.00	0.00
4.3.3	DISMINUCIÓN DEL EXCESO DE ESTIMACIONES POR PÉRDIDA O DETERIORO U OBSOLESCENCIA	0.00	0.00	0.00	0.00
4.3.3.1	DISMINUCIÓN DEL EXCESO DE ESTIMACIONES POR PÉRDIDA O DETERIORO U OBSOLESCENCIA	0.00	0.00	0.00	0.00
4.3.4	DISMINUCIÓN DEL EXCESO DE PROVISIONES	0.00	0.00	0.00	0.00
4.3.4.1	DISMINUCIÓN DEL EXCESO DE PROVISIONES	0.00	0.00	0.00	0.00
4.3.9	OTROS INGRESOS Y BENEFICIOS VARIOS	1,905.82	0.00	724.77	2,630.59
4.3.9.1	OTROS INGRESOS DE EJERCICIOS ANTERIORES (DEROGADA)	0.00	0.00	0.00	0.00
4.3.9.2	BONIFICACIONES Y DESCUENTOS OBTENIDOS	0.00	0.00	0.00	0.00
4.3.9.3	DIFERENCIAS POR TIPO DE CAMBIO A FAVOR	0.00	0.00	0.00	0.00
4.3.9.4	DIFERENCIAS DE COTIZACIONES A FAVOR EN VALORES NEGOCIABLES	0.00	0.00	0.00	0.00
4.3.9.5	RESULTADO POR POSICIÓN MONETARIA	0.00	0.00	0.00	0.00
4.3.9.6	UTILIDADES POR PARTICIPACIÓN PATRIMONIAL	0.00	0.00	0.00	0.00
4.3.9.7	DIFERENCIAS POR REESTRUCTURACIÓN DE DEUDA PÚBLICA A FAVOR	0.00	0.00	0.00	0.00
4.3.9.9	OTROS INGRESOS Y BENEFICIOS VARIOS	1,905.82	0.00	724.77	2,630.59
5	GASTOS Y OTRAS PERDIDAS	430,441,050.64	86,274,693.88	0.08	516,715,744.44
5.1	GASTOS DE FUNCIONAMIENTO	258,054,455.52	46,238,880.69	0.00	304,293,336.21
5.1.1	SERVICIOS PERSONALES	90,087,875.74	27,682,458.07	0.00	117,770,333.81



Instituto Electoral de Coahuila  
Balanza de Comprobación  
Del 01 de julio al 30 de septiembre de 2023  
(Cifras en Pesos)

CÓDIGO	CUENTA CONTABLE	SALDO INICIAL	CARGOS	ABONOS	SALDO FINAL
5.1.1.1	REMUNERACIONES AL PERSONAL DE CARÁCTER PERMANENTE	25,537,996.46	11,946,000.87	0.00	37,483,997.33
5.1.1.2	REMUNERACIONES AL PERSONAL DE CARÁCTER TRANSITORIO	38,972,526.33	3,581,358.93	0.00	42,553,885.26
5.1.1.3	REMUNERACIONES ADICIONALES Y ESPECIALES	5,046,078.36	3,827,528.47	0.00	8,873,606.83
5.1.1.4	SEGURIDAD SOCIAL	6,051,420.95	2,462,054.90	0.00	8,513,475.85
5.1.1.5	OTRAS PRESTACIONES SOCIALES Y ECONÓMICAS	4,119,991.13	511,297.84	0.00	4,631,288.97
5.1.1.6	PAGO DE ESTÍMULOS A SERVIDORES PÚBLICOS	10,359,862.51	5,354,217.06	0.00	15,714,079.57
5.1.2	MATERIALES Y SUMINISTROS	108,954,584.32	5,624,773.39	0.00	114,579,357.71
5.1.2.1	MATERIALES DE ADMINISTRACIÓN, EMISIÓN DE DOCUMENTOS Y ARTÍCULOS OFICIALES	101,772,393.21	5,018,908.47	0.00	106,791,301.68
5.1.2.2	ALIMENTOS Y UTENSILIOS	921,644.34	433,708.88	0.00	1,355,353.22
5.1.2.3	MATERIAS PRIMAS Y MATERIALES DE PRODUCCIÓN Y COMERCIALIZACIÓN	0.00	0.00	0.00	0.00
5.1.2.4	MATERIALES Y ARTÍCULOS DE CONSTRUCCIÓN Y DE REPARACIÓN	25,678.66	16,046.56	0.00	41,725.22
5.1.2.5	PRODUCTOS QUÍMICOS, FARMACÉUTICOS Y DE LABORATORIO	512,037.29	2,489.27	0.00	514,526.56
5.1.2.6	COMBUSTIBLES, LUBRICANTES Y ADITIVOS	604,856.34	121,444.80	0.00	726,301.14
5.1.2.7	VESTUARIO, BLANCOS, PRENDAS DE PROTECCIÓN Y ARTÍCULOS DEPORTIVOS	417,968.44	0.00	0.00	417,968.44
5.1.2.8	MATERIALES Y SUMINISTROS PARA SEGURIDAD	0.00	0.00	0.00	0.00
5.1.2.9	HERRAMIENTAS, REFACCIONES Y ACCESORIOS MENORES	4,700,006.04	32,175.41	0.00	4,732,181.45
5.1.3	SERVICIOS GENERALES	59,011,995.46	12,931,649.23	0.00	71,943,644.69
5.1.3.1	SERVICIOS BÁSICOS	1,301,754.11	647,423.97	0.00	1,949,178.08
5.1.3.2	SERVICIOS DE ARRENDAMIENTO	8,741,754.44	881,790.76	0.00	9,623,545.20
5.1.3.3	SERVICIOS PROFESIONALES, CIENTÍFICOS Y TÉCNICOS Y OTROS SERVICIOS	556,886.42	378,800.00	0.00	935,686.42
5.1.3.4	SERVICIOS FINANCIEROS, BANCARIOS Y COMERCIALES	1,807,177.67	540,749.07	0.00	2,347,926.74
5.1.3.5	SERVICIOS DE INSTALACIÓN, REPARACIÓN, MANTENIMIENTO Y CONSERVACIÓN	3,922,133.07	704,582.02	0.00	4,626,715.09
5.1.3.6	SERVICIOS DE COMUNICACIÓN SOCIAL Y PUBLICIDAD	9,699,872.97	834,799.56	0.00	10,534,672.53
5.1.3.7	SERVICIOS DE TRASLADO Y VIÁTICOS	9,794,984.60	1,613,788.70	0.00	11,408,773.30
5.1.3.8	SERVICIOS OFICIALES	1,363,846.46	38,350.15	0.00	1,402,196.61
5.1.3.9	OTROS SERVICIOS GENERALES	21,823,585.72	7,291,365.00	0.00	29,114,950.72
5.2	TRANSFERENCIAS, ASIGNACIONES, SUBSIDIOS Y OTRAS AYUDAS	167,764,106.56	37,561,034.55	0.00	205,325,141.11
5.2.1	TRANSFERENCIAS INTERNAS Y ASIGNACIONES AL SECTOR PÚBLICO	11,668,524.29	-44,000.00	0.00	11,624,524.29
5.2.1.1	ASIGNACIONES AL SECTOR PÚBLICO	11,668,524.29	-44,000.00	0.00	11,624,524.29
5.2.1.2	TRANSFERENCIAS INTERNAS AL SECTOR PÚBLICO	0.00	0.00	0.00	0.00
5.2.2	TRANSFERENCIAS AL RESTO DEL SECTOR PÚBLICO	0.00	0.00	0.00	0.00
5.2.2.1	TRANSFERENCIAS A ENTIDADES PARAESTATALES	0.00	0.00	0.00	0.00
5.2.2.2	TRANSFERENCIAS A ENTIDADES FEDERATIVAS Y MUNICIPIOS	0.00	0.00	0.00	0.00
5.2.3	SUBSIDIOS Y SUBVENCIONES	0.00	0.00	0.00	0.00
5.2.3.1	SUBSIDIOS	0.00	0.00	0.00	0.00
5.2.3.2	SUBVENCIONES	0.00	0.00	0.00	0.00
5.2.4	AYUDAS SOCIALES	156,095,582.27	37,605,034.55	0.00	193,700,616.82
5.2.4.1	AYUDAS SOCIALES A PERSONAS	0.00	95,000.00	0.00	95,000.00
5.2.4.2	BECAS	0.00	0.00	0.00	0.00
5.2.4.3	AYUDAS SOCIALES A INSTITUCIONES	156,095,582.27	37,510,034.55	0.00	193,605,616.82
5.2.4.4	AYUDAS SOCIALES POR DESASTRES NATURALES Y OTROS SINIESTROS	0.00	0.00	0.00	0.00
5.2.5	PENSIONES Y JUBILACIONES	0.00	0.00	0.00	0.00
5.2.5.1	PENSIONES	0.00	0.00	0.00	0.00
5.2.5.2	JUBILACIONES	0.00	0.00	0.00	0.00
5.2.5.9	OTRAS PENSIONES Y JUBILACIONES	0.00	0.00	0.00	0.00
5.2.6	TRANSFERENCIAS A FIDEICOMISOS, MANDATOS Y CONTRATOS ANÁLOGOS	0.00	0.00	0.00	0.00
5.2.6.1	TRANSFERENCIAS A FIDEICOMISOS, MANDATOS Y CONTRATOS ANÁLOGOS AL GOBIERNO	0.00	0.00	0.00	0.00
5.2.6.2	TRANSFERENCIAS A FIDEICOMISOS, MANDATOS Y CONTRATOS ANÁLOGOS A ENTIDADES PARAESTATALES	0.00	0.00	0.00	0.00
5.2.7	TRANSFERENCIAS A LA SEGURIDAD SOCIAL	0.00	0.00	0.00	0.00
5.2.7.1	TRANSFERENCIAS POR OBLIGACIONES DE LEY	0.00	0.00	0.00	0.00
5.2.8	DONATIVOS	0.00	0.00	0.00	0.00
5.2.8.1	DONATIVOS A INSTITUCIONES SIN FINES DE LUCRO	0.00	0.00	0.00	0.00
5.2.8.2	DONATIVOS A ENTIDADES FEDERATIVAS Y MUNICIPIOS	0.00	0.00	0.00	0.00
5.2.8.3	DONATIVOS A FIDEICOMISO, MANDATOS Y CONTRATOS ANÁLOGOS PRIVADOS	0.00	0.00	0.00	0.00
5.2.8.4	DONATIVOS A FIDEICOMISO, MANDATOS Y CONTRATOS ANÁLOGOS ESTATALES	0.00	0.00	0.00	0.00
5.2.8.5	DONATIVOS INTERNACIONALES	0.00	0.00	0.00	0.00
5.2.9	TRANSFERENCIAS AL EXTERIOR	0.00	0.00	0.00	0.00
5.2.9.1	TRANSFERENCIAS AL EXTERIOR A GOBIERNOS EXTRANJEROS Y ORGANISMOS INTERNACIONALES	0.00	0.00	0.00	0.00
5.2.9.2	TRANSFERENCIAS AL SECTOR PRIVADO EXTERNO	0.00	0.00	0.00	0.00
5.3	PARTICIPACIONES Y APORTACIONES	0.00	0.00	0.00	0.00
5.3.1	PARTICIPACIONES	0.00	0.00	0.00	0.00
5.3.1.1	PARTICIPACIONES DE LA FEDERACIÓN A ENTIDADES FEDERATIVAS Y MUNICIPIOS	0.00	0.00	0.00	0.00
5.3.1.2	PARTICIPACIONES DE LAS ENTIDADES FEDERATIVAS A LOS MUNICIPIOS	0.00	0.00	0.00	0.00
5.3.2	APORTACIONES	0.00	0.00	0.00	0.00
5.3.2.1	APORTACIONES DE LA FEDERACIÓN A ENTIDADES FEDERATIVAS Y MUNICIPIOS	0.00	0.00	0.00	0.00
5.3.2.2	APORTACIONES DE LAS ENTIDADES FEDERATIVAS A LOS MUNICIPIOS	0.00	0.00	0.00	0.00
5.3.3	CONVENIOS	0.00	0.00	0.00	0.00
5.3.3.1	CONVENIOS DE REASIGNACIÓN	0.00	0.00	0.00	0.00
5.3.3.2	CONVENIOS DE DESCENTRALIZACIÓN Y OTROS	0.00	0.00	0.00	0.00
5.4	INTERESES, COMISIONES Y OTROS GASTOS DE LA DEUDA PÚBLICA	0.00	0.00	0.00	0.00
5.4.1	INTERESES DE LA DEUDA PÚBLICA	0.00	0.00	0.00	0.00
5.4.1.1	INTERESES DE LA DEUDA PÚBLICA INTERNA	0.00	0.00	0.00	0.00
5.4.1.2	INTERESES DE LA DEUDA PÚBLICA EXTERNA	0.00	0.00	0.00	0.00



Instituto Electoral de Coahuila  
Balanza de Comprobación  
Del 01 de julio al 30 de septiembre de 2023  
(Cifras en Pesos)

CÓDIGO	CUENTA CONTABLE	SALDO INICIAL	CARGOS	ABONOS	SALDO FINAL
5.4.2	COMISIONES DE LA DEUDA PÚBLICA	0.00	0.00	0.00	0.00
5.4.2.1	COMISIONES DE LA DEUDA PÚBLICA INTERNA	0.00	0.00	0.00	0.00
5.4.2.2	COMISIONES DE LA DEUDA PÚBLICA EXTERNA	0.00	0.00	0.00	0.00
5.4.3	GASTOS DE LA DEUDA PÚBLICA	0.00	0.00	0.00	0.00
5.4.3.1	GASTOS DE LA DEUDA PÚBLICA INTERNA	0.00	0.00	0.00	0.00
5.4.3.2	GASTOS DE LA DEUDA PÚBLICA EXTERNA	0.00	0.00	0.00	0.00
5.4.4	COSTO POR COBERTURAS	0.00	0.00	0.00	0.00
5.4.4.1	COSTO POR COBERTURAS	0.00	0.00	0.00	0.00
5.4.5	APOYOS FINANCIEROS	0.00	0.00	0.00	0.00
5.4.5.1	APOYOS FINANCIEROS A INTERMEDIARIOS	0.00	0.00	0.00	0.00
5.4.5.2	APOYO FINANCIEROS A AHORRADORES Y DEUDORES DEL SISTEMA FINANCIERO NACIONAL	0.00	0.00	0.00	0.00
5.5	OTROS GASTOS Y PERDIDAS EXTRAORDINARIAS	4,622,488.56	2,474,778.64	0.08	7,097,267.12
5.5.1	ESTIMACIONES, DEPRECIACIONES, DETERIOROS, OBSOLESCENCIA Y AMORTIZACIONES	4,621,979.44	2,474,775.18	0.00	7,096,754.62
5.5.1.1	ESTIMACIONES POR PÉRDIDA O DETERIORO DE ACTIVOS CIRCULANTES	0.00	0.00	0.00	0.00
5.5.1.2	ESTIMACIONES POR PÉRDIDA O DETERIORO DE ACTIVO NO CIRCULANTE	0.00	0.00	0.00	0.00
5.5.1.3	DEPRECIACIÓN DE BIENES INMUEBLES	1,889,938.38	944,969.19	0.00	2,834,907.57
5.5.1.4	DEPRECIACIÓN DE INFRAESTRUCTURA	0.00	0.00	0.00	0.00
5.5.1.5	DEPRECIACIÓN DE BIENES MUEBLES	2,108,689.56	1,195,768.02	0.00	3,304,457.58
5.5.1.6	DETERIORO DE LOS ACTIVOS BIOLÓGICOS	0.00	0.00	0.00	0.00
5.5.1.7	AMORTIZACIÓN DE ACTIVOS INTANGIBLES	623,351.50	334,037.97	0.00	957,389.47
5.5.1.8	DISMINUCIÓN DE BIENES POR PÉRDIDA, OBSOLESCENCIA Y DETERIORO	0.00	0.00	0.00	0.00
5.5.2	PROVISIONES	0.00	0.00	0.00	0.00
5.5.2.1	PROVISIONES DE PASIVOS A CORTO PLAZO	0.00	0.00	0.00	0.00
5.5.2.2	PROVISIONES DE PASIVOS A LARGO PLAZO	0.00	0.00	0.00	0.00
5.5.3	DISMINUCIÓN DE INVENTARIOS	0.00	0.00	0.00	0.00
5.5.3.1	DISMINUCIÓN DE INVENTARIOS DE MERCANCIAS PARA VENTA	0.00	0.00	0.00	0.00
5.5.3.2	DISMINUCIÓN DE INVENTARIOS DE MERCANCIAS TERMINADAS	0.00	0.00	0.00	0.00
5.5.3.3	DISMINUCIÓN DE INVENTARIOS DE MERCANCIAS EN PROCESO DE ELABORACIÓN	0.00	0.00	0.00	0.00
5.5.3.4	DISMINUCIÓN DE INVENTARIOS DE MATERIAS PRIMAS, MATERIALES Y SUMINISTROS PARA PRODUCCIÓN	0.00	0.00	0.00	0.00
5.5.3.5	DISMINUCIÓN DE ALMACÉN DE MATERIALES Y SUMINISTROS DE CONSUMO	0.00	0.00	0.00	0.00
5.5.4	AUMENTO POR INSUFICIENCIA DE ESTIMACIONES POR PÉRDIDA O DETERIORO U OBSOLESCENCIA	0.00	0.00	0.00	0.00
5.5.4.1	AUMENTO POR INSUFICIENCIA DE ESTIMACIONES POR PÉRDIDA O DETERIORO U OBSOLESCENCIA	0.00	0.00	0.00	0.00
5.5.5	AUMENTO POR INSUFICIENCIA DE PROVISIONES	0.00	0.00	0.00	0.00
5.5.5.1	AUMENTO POR INSUFICIENCIA DE PROVISIONES	0.00	0.00	0.00	0.00
5.5.9	OTROS GASTOS	509.12	3.46	0.08	512.50
5.5.9.1	GASTOS DE EJERCICIOS ANTERIORES	0.00	0.00	0.00	0.00
5.5.9.2	PÉRDIDAS POR RESPONSABILIDADES	0.00	0.00	0.00	0.00
5.5.9.3	BONIFICACIONES Y DESCUENTOS OTORGADOS	0.00	0.00	0.00	0.00
5.5.9.4	DIFERENCIAS POR TIPO DE CAMBIO NEGATIVAS	0.00	0.00	0.00	0.00
5.5.9.5	DIFERENCIAS DE COTIZACIONES NEGATIVAS EN VALORES NEGOCIABLES	0.00	0.00	0.00	0.00
5.5.9.6	RESULTADO POR POSICIÓN MONETARIA	0.00	0.00	0.00	0.00
5.5.9.7	PÉRDIDAS POR PARTICIPACIÓN PATRIMONIAL	0.00	0.00	0.00	0.00
5.5.9.8	DIFERENCIAS POR REESTRUCTURACIÓN DE DEUDA PÚBLICA NEGATIVAS	0.00	0.00	0.00	0.00
5.5.9.9	OTROS GASTOS VARIOS	509.12	3.46	0.08	512.50
5.6	INVERSIÓN PÚBLICA	0.00	0.00	0.00	0.00
5.6.1	INVERSIÓN PÚBLICA NO CAPITALIZABLE	0.00	0.00	0.00	0.00
5.6.1.1	CONSTRUCCIÓN EN BIENES NO CAPITALIZABLE	0.00	0.00	0.00	0.00
7	CUENTAS DE ORDEN CONTABLES	0.00	0.00	0.00	0.00
7.1	VALORES	0.00	0.00	0.00	0.00
7.1.1	VALORES EN CUSTODIA	0.00	0.00	0.00	0.00
7.1.2	CUSTODIA DE VALORES	0.00	0.00	0.00	0.00
7.1.3	INSTRUMENTOS DE CRÉDITO PRESTADOS A FORMADORES DE MERCADO	0.00	0.00	0.00	0.00
7.1.4	PRÉSTAMO DE INSTRUMENTOS DE CRÉDITO A FORMADORES DE MERCADO Y SU GARANTÍA	0.00	0.00	0.00	0.00
7.1.5	INSTRUMENTOS DE CRÉDITO RECIBIDOS EN GARANTÍA DE LOS FORMADORES DE MERCADO	0.00	0.00	0.00	0.00
7.1.6	GARANTÍA DE CRÉDITOS RECIBIDOS DE LOS FORMADORES DE MERCADO	0.00	0.00	0.00	0.00
7.2	EMISION DE OBLIGACIONES	0.00	0.00	0.00	0.00
7.2.1	AUTORIZACIÓN PARA LA EMISIÓN DE BONOS, TÍTULOS Y VALORES DE LA DEUDA PÚBLICA INTERNA	0.00	0.00	0.00	0.00
7.2.2	AUTORIZACIÓN PARA LA EMISIÓN DE BONOS, TÍTULOS Y VALORES DE LA DEUDA PÚBLICA EXTERNA	0.00	0.00	0.00	0.00
7.2.3	EMISIONES AUTORIZADAS DE LA DEUDA PÚBLICA INTERNA Y EXTERNA	0.00	0.00	0.00	0.00
7.2.4	SUSCRIPCIÓN DE CONTRATOS DE PRÉSTAMOS Y OTRAS OBLIGACIONES DE LA DEUDA PÚBLICA INTERNA	0.00	0.00	0.00	0.00
7.2.5	SUSCRIPCIÓN DE CONTRATOS DE PRÉSTAMOS Y OTRAS OBLIGACIONES DE LA DEUDA PÚBLICA EXTERNA	0.00	0.00	0.00	0.00
7.2.6	CONTRATOS DE PRÉSTAMOS Y OTRAS OBLIGACIONES DE LA DEUDA PÚBLICA INTERNA Y EXTERNA	0.00	0.00	0.00	0.00
7.3	AVALES Y GARANTÍAS	0.00	0.00	0.00	0.00
7.3.1	AVALES AUTORIZADOS	0.00	0.00	0.00	0.00
7.3.2	AVALES FIRMADOS	0.00	0.00	0.00	0.00
7.3.3	FIANZAS Y GARANTÍAS RECIBIDAS POR DEUDAS A COBRAR	0.00	0.00	0.00	0.00
7.3.4	FIANZAS Y GARANTÍAS RECIBIDAS	0.00	0.00	0.00	0.00
7.3.5	FIANZAS OTORGADAS PARA RESPALDAR OBLIGACIONES NO FISCALES DEL GOBIERNO	0.00	0.00	0.00	0.00
7.3.6	FIANZAS OTORGADAS DEL GOBIERNO PARA RESPALDAR OBLIGACIONES NO FISCALES	0.00	0.00	0.00	0.00
7.4	JUICIOS	0.00	0.00	0.00	0.00
7.4.1	DEMANDAS JUDICIAL EN PROCESO DE RESOLUCIÓN	0.00	0.00	0.00	0.00
7.4.2	RESOLUCIÓN DE DEMANDAS EN PROCESO JUDICIAL	0.00	0.00	0.00	0.00
7.5	INVERSION MEDIANTE PROYECTOS PARA PRESTACION DE SERVICIOS (PPS) Y SIMILARES	0.00	0.00	0.00	0.00

Instituto Electoral de Coahuila  
Balanza de Comprobación  
Del 01 de julio al 30 de septiembre de 2023  
(Cifras en Pesos)

CÓDIGO	CUENTA CONTABLE	SALDO INICIAL	CARGOS	ABONOS	SALDO FINAL
7.5.1	CONTRATOS PARA INVERSIÓN MEDIANTE PROYECTOS PARA PRESTACIÓN DE SERVICIOS (PPS) Y SIMILARES	0.00	0.00	0.00	0.00
7.5.2	INVERSIÓN PÚBLICA CONTRATADA MEDIANTE PROYECTOS PARA PRESTACIÓN DE SERVICIOS (PPS) Y SIMILARES	0.00	0.00	0.00	0.00
7.6	BIENES EN CONCESIONADOS O EN COMODATO	0.00	0.00	0.00	0.00
7.6.1	BIENES BAJO CONTRATO EN CONCESIÓN	0.00	0.00	0.00	0.00
7.6.2	CONTRATO DE CONCESIÓN POR BIENES	0.00	0.00	0.00	0.00
7.6.3	BIENES BAJO CONTRATO EN COMODATO	0.00	0.00	0.00	0.00
7.6.4	CONTRATO DE COMODATO POR BIENES	0.00	0.00	0.00	0.00

Bajo protesta de decir verdad, declaramos que los Estados Financieros y sus notas, son razonablemente correctos y son responsabilidad del emisor.

AUTORIZÓ  
LIC. GERARDO ALBERTO MORENO RODRÍGUEZ  
ENCARGADO DEL DESPACHO DE LA SECRETARÍA  
EJECUTIVA

AUTORIZÓ  
LIC. RODRIGO GERMÁN PAREDES LOZANO  
CONSEJERO PRESIDENTE

Instituto Electoral de Coahuila  
Balanza de Comprobación  
Del 01 de julio al 30 de septiembre de 2023  
(Cifras en Pesos)

CÓDIGO	CUENTA CONTABLE	SALDO INICIAL	CARGOS	ABONOS	SALDO FINAL
8	CUENTAS DE ORDEN PRESUPUESTARIAS	0.00	440,889,725.14	440,889,725.14	0.00
8.1	LEY DE INGRESOS	0.00	137,542,869.09	137,542,869.09	0.00
8.1.1	LEY DE INGRESOS ESTIMADA	595,589,096.39	0.00	0.00	595,589,096.39
8.1.2	LEY DE INGRESOS POR EJECUTAR	140,216,566.45	68,726,350.41	90,168.27	71,580,384.31
8.1.3	MODIFICACIONES A LA LEY DE INGRESOS ESTIMADA	537,366.41	90,168.27	0.00	627,534.68
8.1.4	LEY DE INGRESOS DEVENGADA	0.00	68,726,350.41	68,726,350.41	0.00
8.1.5	LEY DE INGRESOS RECAUDADA	455,909,896.35	0.00	68,726,350.41	524,636,246.76
8.2	PRESUPUESTO DE EGRESOS	0.00	303,346,856.05	303,346,856.05	0.00
8.2.1	PRESUPUESTO DE EGRESOS APROBADO	595,589,096.39	0.00	0.00	595,589,096.39
8.2.2	PRESUPUESTO DE EGRESOS POR EJERCER	25,680,430.09	16,939,485.56	28,131,666.93	14,488,248.72
8.2.3	MODIFICACIONES AL PRESUPUESTO DE EGRESOS APROBADO	0.00	16,939,485.56	16,939,485.56	0.00
8.2.4	PRESUPUESTO DE EGRESOS COMPROMETIDO	135,545,801.54	11,192,181.37	85,746,837.90	60,991,145.01
8.2.5	PRESUPUESTO DE EGRESOS DEVENGADO	8,887,282.34	85,746,837.90	86,264,432.83	8,369,687.41
8.2.6	PRESUPUESTO DE EGRESOS EJERCIDO	-0.01	86,264,432.83	86,264,432.83	-0.01
8.2.7	PRESUPUESTO DE EGRESOS PAGADO	425,475,582.43	86,264,432.83	0.00	511,740,015.26

Bajo protesta de decir verdad declaramos que los Estados Financieros y sus notas, son razonablemente correctos y son responsabilidad del emisor.


AUTORIZÓ  
LIC. GERARDO ALBERTO MORENO RODRÍGUEZ  
ENCARGADO DEL DESPACHO DE LA SECRETARÍA  
EJECUTIVA

AUTORIZÓ  
LIC. RODRIGO GERMAN PAREDES LOZANO  
CONSEJERO PRESIDENTE



## **I. INFORMACIÓN CONTABLE**

**s) Balanza de comprobación detallada al cuarto nivel (cuenta), acumulada del 01 de enero al 30 de septiembre de 2023, incluyendo las cuentas de orden contables y presupuestarias; e**



Instituto Electoral de Coahuila  
Balanza de Comprobación  
Del 01 de enero al 30 de septiembre de 2023  
(Cifras en Pesos)

CÓDIGO	CUENTA CONTABLE	SALDO INICIAL	CARGOS	ABONOS	SALDO FINAL
1	ACTIVO	167,612,120.29	1,250,804,383.53	1,245,427,161.11	172,989,342.71
1.1	ACTIVO CIRCULANTE	18,363,776.94	1,241,410,654.51	1,238,330,406.49	21,444,024.96
1.1.1	EFFECTIVO Y EQUIVALENTES	14,810,445.98	678,958,799.11	677,659,568.17	16,109,676.92
1.1.1.1	EFFECTIVO	0.00	0.00	0.00	0.00
1.1.1.2	BANCOS/TESORERÍA	14,485,579.40	676,332,445.48	677,044,752.56	13,773,272.32
1.1.1.3	BANCOS/DEPENDENCIAS Y OTROS	0.00	0.00	0.00	0.00
1.1.1.4	INVERSIONES TEMPORALES (HASTA 3 MESES)	324,866.58	2,458,073.63	614,815.61	2,168,124.60
1.1.1.5	FONDOS CON AFECTACIÓN ESPECÍFICA	0.00	0.00	0.00	0.00
1.1.1.6	DEPÓSITOS DE FONDOS DE TERCEROS EN GARANTÍA Y/O ADMINISTRACIÓN	0.00	168,280.00	0.00	168,280.00
1.1.1.9	OTROS EFFECTIVOS Y EQUIVALENTES	0.00	0.00	0.00	0.00
1.1.2	DERECHOS A RECIBIR EFFECTIVO O EQUIVALENTES	2,627,350.11	538,869,309.32	537,740,118.57	3,756,540.86
1.1.2.1	INVERSIONES FINANCIERAS DE CORTO PLAZO	0.00	0.00	0.00	0.00
1.1.2.2	CUENTAS POR COBRAR A CORTO PLAZO	2,601,622.50	524,636,246.76	524,636,246.76	2,601,622.50
1.1.2.3	DEUDORES DIVERSOS POR COBRAR A CORTO PLAZO	25,727.61	6,002,256.39	5,054,557.07	973,428.93
1.1.2.4	INGRESOS POR RECUPERAR A CORTO PLAZO	0.00	0.00	0.00	0.00
1.1.2.5	DEUDORES POR ANTICIPOS DE LA TESORERÍA A CORTO PLAZO	0.00	6,839,507.21	6,788,383.31	41,123.90
1.1.2.6	PRÉSTAMOS OTORGADOS A CORTO PLAZO	0.00	869,532.26	729,164.73	140,367.53
1.1.2.9	OTROS DERECHOS A RECIBIR EFFECTIVO O EQUIVALENTES A CORTO PLAZO	0.00	521,766.70	521,766.70	0.00
1.1.3	DERECHOS A RECIBIR BIENES O SERVICIOS	925,980.85	23,564,846.08	22,930,719.75	1,560,107.18
1.1.3.1	ANTICIPO A PROVEEDORES POR ADQUISICIÓN DE BIENES Y PRESTACIÓN DE SERVICIOS A CORTO PLAZO	925,980.85	23,564,846.08	22,930,719.75	1,560,107.18
1.1.3.2	ANTICIPO A PROVEEDORES POR ADQUISICIÓN DE BIENES INMUEBLES Y MUEBLES A CORTO PLAZO	0.00	0.00	0.00	0.00
1.1.3.3	ANTICIPO A PROVEEDORES POR ADQUISICIÓN DE BIENES INTANGIBLES A CORTO PLAZO	0.00	0.00	0.00	0.00
1.1.3.4	ANTICIPO A CONTRATISTAS POR OBRAS PÚBLICAS A CORTO PLAZO	0.00	0.00	0.00	0.00
1.1.3.9	OTROS DERECHOS A RECIBIR BIENES O SERVICIOS A CORTO PLAZO	0.00	0.00	0.00	0.00
1.1.4	INVENTARIOS	0.00	0.00	0.00	0.00
1.1.4.1	INVENTARIO DE MERCANCÍAS PARA VENTA	0.00	0.00	0.00	0.00
1.1.4.2	INVENTARIO DE MERCANCÍAS TERMINADAS	0.00	0.00	0.00	0.00
1.1.4.3	INVENTARIO DE MERCANCÍAS EN PROCESO DE ELABORACIÓN	0.00	0.00	0.00	0.00
1.1.4.4	INVENTARIO DE MATERIAS PRIMAS, MATERIALES Y SUMINISTROS PARA PRODUCCIÓN	0.00	0.00	0.00	0.00
1.1.4.5	BIENES EN TRÁNSITO	0.00	0.00	0.00	0.00
1.1.5	ALMACENES	0.00	0.00	0.00	0.00
1.1.5.1	ALMACÉN DE MATERIALES Y SUMINISTROS DE CONSUMO	0.00	0.00	0.00	0.00
1.1.6	ESTIMACIÓN POR PÉRDIDA O DETERIORO DE ACTIVOS CIRCULANTES	0.00	0.00	0.00	0.00
1.1.6.1	ESTIMACIONES PARA CUENTAS INCOBRABLES POR DERECHOS A RECIBIR EFFECTIVO O EQUIVALENTES	0.00	0.00	0.00	0.00
1.1.6.2	ESTIMACIÓN POR DETERIORO DE INVENTARIOS	0.00	0.00	0.00	0.00
1.1.9	OTROS ACTIVOS CIRCULANTES	0.00	17,700.00	0.00	17,700.00
1.1.9.1	VALORES EN GARANTÍA	0.00	17,700.00	0.00	17,700.00
1.1.9.2	BIENES EN GARANTÍA (EXCLUYE DEPÓSITOS DE FONDOS)	0.00	0.00	0.00	0.00
1.1.9.3	BIENES DERIVADOS DE EMBARGOS, DECOMISOS, ASEGURAMIENTOS Y DACIÓN EN PAGO	0.00	0.00	0.00	0.00
1.1.9.4	ADQUISICIÓN CON FONDOS DE TERCEROS	0.00	0.00	0.00	0.00
1.2	ACTIVO NO CIRCULANTE	149,248,343.35	9,393,729.02	7,096,754.62	151,545,317.75
1.2.1	INVERSIONES FINANCIERAS A LARGO PLAZO	0.00	0.00	0.00	0.00
1.2.1.1	INVERSIONES A LARGO PLAZO	0.00	0.00	0.00	0.00
1.2.1.2	TÍTULOS Y VALORES A LARGO PLAZO	0.00	0.00	0.00	0.00
1.2.1.3	FIDEICOMISOS, MANDATOS Y CONTRATOS ANÁLOGOS	0.00	0.00	0.00	0.00
1.2.1.4	PARTICIPACIONES Y APORTACIONES DE CAPITAL	0.00	0.00	0.00	0.00
1.2.2	DERECHOS A RECIBIR EFFECTIVO O EQUIVALENTES A LARGO PLAZO	0.00	0.00	0.00	0.00
1.2.2.1	DOCUMENTOS POR COBRAR A LARGO PLAZO	0.00	0.00	0.00	0.00
1.2.2.2	DEUDORES DIVERSOS A LARGO PLAZO	0.00	0.00	0.00	0.00
1.2.2.3	INGRESOS POR RECUPERAR A LARGO PLAZO	0.00	0.00	0.00	0.00
1.2.2.4	PRÉSTAMOS OTORGADOS A LARGO PLAZO	0.00	0.00	0.00	0.00
1.2.2.9	OTROS DERECHOS A RECIBIR EFFECTIVO O EQUIVALENTES A LARGO PLAZO	0.00	0.00	0.00	0.00
1.2.3	BIENES INMUEBLES, INFRAESTRUCTURA Y CONSTRUCCIONES EN PROCESO	146,981,792.09	0.00	0.00	146,981,792.09
1.2.3.1	TERRENOS	33,585,489.41	0.00	0.00	33,585,489.41
1.2.3.2	VIVIENDAS	0.00	0.00	0.00	0.00
1.2.3.3	EDIFICIOS NO HABITACIONALES	113,396,302.68	0.00	0.00	113,396,302.68
1.2.3.4	INFRAESTRUCTURA	0.00	0.00	0.00	0.00
1.2.3.5	CONSTRUCCIONES EN PROCESO EN BIENES DE DOMINIO PÚBLICO	0.00	0.00	0.00	0.00
1.2.3.6	CONSTRUCCIONES EN PROCESO EN BIENES PROPIOS	0.00	0.00	0.00	0.00
1.2.3.9	OTROS BIENES INMUEBLES	0.00	0.00	0.00	0.00
1.2.4	BIENES MUEBLES	23,992,588.73	9,393,729.02	0.00	33,386,317.75
1.2.4.1	MOBILIARIO Y EQUIPO DE ADMINISTRACIÓN	17,788,731.36	6,382,636.79	0.00	24,171,368.15
1.2.4.2	MOBILIARIO Y EQUIPO EDUCACIONAL Y RECREATIVO	409,613.97	551,263.97	0.00	960,877.94
1.2.4.3	EQUIPO E INSTRUMENTAL MÉDICO Y DE LABORATORIO	0.00	0.00	0.00	0.00
1.2.4.4	VEHÍCULOS Y EQUIPO DE TRANSPORTE	5,009,000.01	0.00	0.00	5,009,000.01
1.2.4.5	EQUIPO DE DEFENSA Y SEGURIDAD	0.00	0.00	0.00	0.00
1.2.4.6	MAQUINARIA, OTROS EQUIPOS Y HERRAMIENTAS	785,243.39	2,459,828.26	0.00	3,245,071.65
1.2.4.7	COLECCIONES, OBRAS DE ARTE Y OBJETOS VALIOSOS	0.00	0.00	0.00	0.00
1.2.4.8	ACTIVOS BIOLÓGICOS	0.00	0.00	0.00	0.00
1.2.5	ACTIVOS INTANGIBLES	4,218,978.81	0.00	0.00	4,218,978.81
1.2.5.1	SOFTWARE	4,015,398.81	0.00	0.00	4,015,398.81
1.2.5.2	PATENTES, MARCAS Y DERECHOS	0.00	0.00	0.00	0.00
1.2.5.3	CONCESIONES Y FRANQUICIAS	0.00	0.00	0.00	0.00



Instituto Electoral de Coahuila  
Balanza de Comprobación  
Del 01 de enero al 30 de septiembre de 2023  
(Cifras en Pesos)

CÓDIGO	CUENTA CONTABLE	SALDO INICIAL	CARGOS	ABONOS	SALDO FINAL
1.2.5.4	LICENCIAS	203,580.00	0.00	0.00	203,580.00
1.2.5.9	OTROS ACTIVOS INTANGIBLES	0.00	0.00	0.00	0.00
1.2.6	DEPRECIACIÓN, DETERIORO Y AMORTIZACIÓN ACUMULADA DE BIENES	-25,945,016.28	0.00	-7,096,754.62	-33,041,770.90
1.2.6.1	DEPRECIACIÓN ACUMULADA DE BIENES INMUEBLES	-6,654,238.30	0.00	-2,834,907.57	-9,489,145.87
1.2.6.2	DEPRECIACIÓN ACUMULADA DE INFRAESTRUCTURA	0.00	0.00	0.00	0.00
1.2.6.3	DEPRECIACIÓN ACUMULADA DE BIENES MUEBLES	-18,118,770.30	0.00	-3,304,457.58	-21,423,227.88
1.2.6.4	DETERIORO ACUMULADO DE ACTIVOS BIOLÓGICOS	0.00	0.00	0.00	0.00
1.2.6.5	AMORTIZACIÓN ACUMULADA DE ACTIVOS INTANGIBLES	-1,172,007.68	0.00	-957,389.47	-2,129,397.15
1.2.7	ACTIVOS DIFERIDOS	0.00	0.00	0.00	0.00
1.2.7.1	ESTUDIOS, FORMULACIÓN Y EVALUACIÓN DE PROYECTOS	0.00	0.00	0.00	0.00
1.2.7.2	DERECHOS SOBRE BIENES EN RÉGIMEN DE ARRENDAMIENTO FINANCIERO	0.00	0.00	0.00	0.00
1.2.7.3	GASTOS PAGADOS POR ADELANTADO A LARGO PLAZO	0.00	0.00	0.00	0.00
1.2.7.4	ANTICIPOS A LARGO PLAZO	0.00	0.00	0.00	0.00
1.2.7.5	BENEFICIOS AL RETIRO DE EMPLEADOS PAGADOS POR ADELANTADO	0.00	0.00	0.00	0.00
1.2.7.9	OTROS ACTIVOS DIFERIDOS	0.00	0.00	0.00	0.00
1.2.8	ESTIMACIÓN POR PÉRDIDA O DETERIORO DE ACTIVOS NO CIRCULANTES	0.00	0.00	0.00	0.00
1.2.8.1	ESTIMACIONES POR PÉRDIDA DE CUENTAS INCOBRABLES DE DOCUMENTOS POR COBRAR A LARGO PLAZO	0.00	0.00	0.00	0.00
1.2.8.2	ESTIMACIONES POR PÉRDIDA DE CUENTAS INCOBRABLES DE DEUDORES DIVERSOS POR COBRAR A LARGO PLAZO	0.00	0.00	0.00	0.00
1.2.8.3	ESTIMACIONES POR PÉRDIDA DE CUENTAS INCOBRABLES DE INGRESOS POR COBRAR A LARGO PLAZO	0.00	0.00	0.00	0.00
1.2.8.4	ESTIMACIONES POR PÉRDIDA DE CUENTAS INCOBRABLES DE PRÉSTAMOS OTORGADOS A LARGO PLAZO	0.00	0.00	0.00	0.00
1.2.8.9	ESTIMACIONES POR PÉRDIDA DE OTRAS CUENTAS INCOBRABLES A LARGO PLAZO	0.00	0.00	0.00	0.00
1.2.9	OTROS ACTIVOS NO CIRCULANTES	0.00	0.00	0.00	0.00
1.2.9.1	BIENES EN CONCESIÓN	0.00	0.00	0.00	0.00
1.2.9.2	BIENES EN ARRENDAMIENTO FINANCIERO	0.00	0.00	0.00	0.00
1.2.9.3	BIENES EN COMODATO	0.00	0.00	0.00	0.00
2	PASIVO	11,067,222.25	543,630,818.65	545,018,084.06	12,454,487.66
2.1	PASIVO CIRCULANTE	10,741,632.52	543,437,784.26	542,961,932.42	10,265,780.68
2.1.1	CUENTAS POR PAGAR A CORTO PLAZO	10,442,352.47	542,262,287.93	541,802,407.22	9,962,471.76
2.1.1.1	SERVICIOS PERSONALES POR PAGAR A CORTO PLAZO	1,714,507.36	111,371,306.51	117,803,311.63	8,146,512.48
2.1.1.2	PROVEEDORES POR PAGAR A CORTO PLAZO	3,343,951.99	195,602,813.11	192,506,064.84	247,203.72
2.1.1.3	CONTRATISTAS POR OBRAS PÚBLICAS POR PAGAR A CORTO PLAZO	0.00	0.00	0.00	0.00
2.1.1.4	PARTICIPACIONES Y APORTACIONES POR PAGAR A CORTO PLAZO	0.00	0.00	0.00	0.00
2.1.1.5	TRANSFERENCIAS OTORGADAS POR PAGAR A CORTO PLAZO	0.00	209,342,584.02	209,342,584.02	0.00
2.1.1.6	INTERESES, COMISIONES Y OTROS GASTOS DE LA DEUDA PÚBLICA POR PAGAR A CORTO PLAZO	0.00	0.00	0.00	0.00
2.1.1.7	RETENCIONES Y CONTRIBUCIONES POR PAGAR A CORTO PLAZO	4,110,668.21	24,194,760.92	21,506,589.16	1,422,496.45
2.1.1.8	DEVOLUCIONES DE LA LEY DE INGRESOS POR PAGAR A CORTO PLAZO	0.00	0.00	0.00	0.00
2.1.1.9	OTRAS CUENTAS POR PAGAR A CORTO PLAZO	1,273,224.91	1,770,823.37	643,857.57	146,259.11
2.1.2	DOCUMENTOS POR PAGAR A CORTO PLAZO	0.00	0.00	0.00	0.00
2.1.2.1	DOCUMENTOS COMERCIALES POR PAGAR A CORTO PLAZO	0.00	0.00	0.00	0.00
2.1.2.2	DOCUMENTOS CON CONTRATISTAS POR OBRAS PÚBLICAS POR PAGAR A CORTO PLAZO	0.00	0.00	0.00	0.00
2.1.2.9	OTROS DOCUMENTOS POR PAGAR A CORTO PLAZO	0.00	0.00	0.00	0.00
2.1.3	PORCIÓN A CORTO PLAZO DE LA DEUDA PÚBLICA A LARGO PLAZO	0.00	0.00	0.00	0.00
2.1.3.1	PORCIÓN A CORTO PLAZO DE LA DEUDA PÚBLICA INTERNA	0.00	0.00	0.00	0.00
2.1.3.2	PORCIÓN A CORTO PLAZO DE LA DEUDA PÚBLICA EXTERNA	0.00	0.00	0.00	0.00
2.1.3.3	PORCIÓN A CORTO PLAZO DE ARRENDAMIENTO FINANCIERO	0.00	0.00	0.00	0.00
2.1.4	TÍTULOS Y VALORES A CORTO PLAZO	0.00	0.00	0.00	0.00
2.1.4.1	TÍTULOS Y VALORES DE LA DEUDA PÚBLICA INTERNA A CORTO PLAZO	0.00	0.00	0.00	0.00
2.1.4.2	TÍTULOS Y VALORES DE LA DEUDA PÚBLICA EXTERNA A CORTO PLAZO	0.00	0.00	0.00	0.00
2.1.5	PASIVOS DIFERIDOS A CORTO PLAZO	0.00	0.00	0.00	0.00
2.1.5.1	INGRESOS COBRADOS POR ADELANTADO A CORTO PLAZO	0.00	0.00	0.00	0.00
2.1.5.2	INTERESES COBRADOS POR ADELANTADO A CORTO PLAZO	0.00	0.00	0.00	0.00
2.1.5.9	OTROS PASIVOS DIFERIDOS A CORTO PLAZO	0.00	0.00	0.00	0.00
2.1.6	FONDOS Y BIENES DE TERCEROS EN GARANTÍA Y/O ADMINISTRACIÓN A CORTO PLAZO	0.00	0.00	0.00	0.00
2.1.6.1	FONDOS EN GARANTÍA A CORTO PLAZO	0.00	0.00	0.00	0.00
2.1.6.2	FONDOS EN ADMINISTRACIÓN A CORTO PLAZO	0.00	0.00	0.00	0.00
2.1.6.3	FONDOS CONTINGENTES A CORTO PLAZO	0.00	0.00	0.00	0.00
2.1.6.4	FONDOS DE FIDEICOMISOS, MANDATOS Y CONTRATOS ANÁLOGOS A CORTO PLAZO	0.00	0.00	0.00	0.00
2.1.6.5	OTROS FONDOS DE TERCEROS EN GARANTÍA Y/O ADMINISTRACIÓN A CORTO PLAZO	0.00	0.00	0.00	0.00
2.1.6.6	VALORES Y BIENES EN GARANTÍA A CORTO PLAZO	0.00	0.00	0.00	0.00
2.1.7	PROVISIONES A CORTO PLAZO	0.00	0.00	0.00	0.00
2.1.7.1	PROVISIÓN PARA DEMANDAS Y JUICIOS A CORTO PLAZO	0.00	0.00	0.00	0.00
2.1.7.2	PROVISIÓN PARA CONTINGENCIAS A CORTO PLAZO	0.00	0.00	0.00	0.00
2.1.7.9	OTRAS PROVISIONES A CORTO PLAZO	0.00	0.00	0.00	0.00
2.1.9	OTROS PASIVOS A CORTO PLAZO	299,280.05	1,155,496.33	1,159,525.20	303,308.92
2.1.9.1	INGRESOS POR CLASIFICAR	299,280.05	58,000.01	62,028.88	303,308.92
2.1.9.2	RECAUDACIÓN POR PARTICIPAR	0.00	0.00	0.00	0.00
2.1.9.9	OTROS PASIVOS CIRCULANTES	0.00	1,097,496.32	1,097,496.32	0.00
2.2	PASIVO NO CIRCULANTE	325,589.73	193,034.39	2,056,151.64	2,188,706.98
2.2.1	CUENTAS POR PAGAR A LARGO PLAZO	0.00	0.00	0.00	0.00
2.2.1.1	PROVEEDORES POR PAGAR A LARGO PLAZO	0.00	0.00	0.00	0.00
2.2.1.2	CONTRATISTAS POR OBRAS PÚBLICAS POR PAGAR A LARGO PLAZO	0.00	0.00	0.00	0.00
2.2.2	DOCUMENTOS POR PAGAR A LARGO PLAZO	0.00	0.00	0.00	0.00
2.2.2.1	DOCUMENTOS COMERCIALES POR PAGAR A LARGO PLAZO	0.00	0.00	0.00	0.00



Instituto Electoral de Coahuila  
Balanza de Comprobación  
Del 01 de enero al 30 de septiembre de 2023  
(Cifras en Pesos)

CÓDIGO	CUENTA CONTABLE	SALDO INICIAL	CARGOS	ABONOS	SALDO FINAL
2.2.2	DOCUMENTOS CON CONTRATISTAS POR OBRAS PÚBLICAS POR PAGAR A LARGO PLAZO	0.00	0.00	0.00	0.00
2.2.2.9	OTROS DOCUMENTOS POR PAGAR A LARGO PLAZO	0.00	0.00	0.00	0.00
2.2.3	DEUDA PÚBLICA A LARGO PLAZO	0.00	0.00	0.00	0.00
2.2.3.1	TÍTULOS Y VALORES DE LA DEUDA PÚBLICA INTERNA A LARGO PLAZO	0.00	0.00	0.00	0.00
2.2.3.2	TÍTULOS Y VALORES DE LA DEUDA PÚBLICA EXTERNA A LARGO PLAZO	0.00	0.00	0.00	0.00
2.2.3.3	PRÉSTAMOS DE LA DEUDA PÚBLICA INTERNA POR PAGAR A LARGO PLAZO	0.00	0.00	0.00	0.00
2.2.3.4	PRÉSTAMOS DE LA DEUDA PÚBLICA EXTERNA POR PAGAR A LARGO PLAZO	0.00	0.00	0.00	0.00
2.2.3.5	ARRENDAMIENTO FINANCIERO POR PAGAR A LARGO PLAZO	0.00	0.00	0.00	0.00
2.2.4	PASIVOS DIFERIDOS A LARGO PLAZO	0.00	0.00	0.00	0.00
2.2.4.1	CRÉDITOS DIFERIDOS A LARGO PLAZO	0.00	0.00	0.00	0.00
2.2.4.2	INTERESES COBRADOS POR ADELANTADO A LARGO PLAZO	0.00	0.00	0.00	0.00
2.2.4.9	OTROS PASIVOS DIFERIDOS A LARGO PLAZO	0.00	0.00	0.00	0.00
2.2.5	FONDOS Y BIENES DE TERCEROS EN GARANTÍA Y/O ADMINISTRACIÓN A LARGO PLAZO	325,589.73	193,034.39	2,056,151.64	2,188,706.98
2.2.5.1	FONDOS EN GARANTÍA A LARGO PLAZO	0.00	0.00	0.00	0.00
2.2.5.2	FONDOS EN ADMINISTRACIÓN A LARGO PLAZO	0.00	0.00	0.00	0.00
2.2.5.3	FONDOS CONTINGENTES A LARGO PLAZO	0.00	0.00	0.00	0.00
2.2.5.4	FONDOS DE FIDEICOMISOS, MANDATOS Y CONTRATOS ANÁLOGOS A LARGO PLAZO	0.00	0.00	0.00	0.00
2.2.5.5	OTROS FONDOS DE TERCEROS EN GARANTÍA Y/O ADMINISTRACIÓN A LARGO PLAZO	325,589.73	193,034.39	2,056,151.64	2,188,706.98
2.2.5.6	VALORES Y BIENES EN GARANTÍA A LARGO PLAZO	0.00	0.00	0.00	0.00
2.2.6	PROVISIONES A LARGO PLAZO	0.00	0.00	0.00	0.00
2.2.6.1	PROVISIÓN PARA DEMANDAS Y JUICIOS A LARGO PLAZO	0.00	0.00	0.00	0.00
2.2.6.2	PROVISIÓN PARA PENSIONES A LARGO PLAZO	0.00	0.00	0.00	0.00
2.2.6.3	PROVISIÓN PARA CONTINGENCIAS A LARGO PLAZO	0.00	0.00	0.00	0.00
2.2.6.9	OTRAS PROVISIONES A LARGO PLAZO	0.00	0.00	0.00	0.00
3	HACIENDA PÚBLICA/ PATRIMONIO	156,544,698.04	5,775,033.02	1,841,857.11	152,811,722.13
3.1	HACIENDA PÚBLICA/PATRIMONIO CONTRIBUIDO	17,840,000.00	0.00	0.00	17,840,000.00
3.1.1	APORTACIONES	0.00	0.00	0.00	0.00
3.1.2	DONACIONES DE CAPITAL	17,840,000.00	0.00	0.00	17,840,000.00
3.1.3	ACTUALIZACIÓN DE LA HACIENDA PÚBLICA/PATRIMONIO	0.00	0.00	0.00	0.00
3.2	HACIENDA PÚBLICA /PATRIMONIO GENERADO	106,436,903.02	5,775,033.02	1,841,857.11	102,503,727.11
3.2.1	RESULTADOS DEL EJERCICIO (AHORRO/ DESAHORRO)	642,393.79	642,393.79	0.00	0.00
3.2.2	RESULTADOS DE EJERCICIOS ANTERIORES	92,662,520.45	4,035,142.91	642,393.79	89,269,771.33
3.2.3	REVALÚOS	44,607,470.08	0.00	0.00	44,607,470.08
3.2.3.1	REVALÚO DE BIENES INMUEBLES	14,929,107.94	0.00	0.00	14,929,107.94
3.2.3.2	REVALÚO DE BIENES MUEBLES	29,678,362.14	0.00	0.00	29,678,362.14
3.2.3.3	REVALÚO DE BIENES INTANGIBLES	0.00	0.00	0.00	0.00
3.2.3.9	OTROS REVALÚOS	0.00	0.00	0.00	0.00
3.2.4	RESERVAS	0.00	0.00	0.00	0.00
3.2.4.1	RESERVAS DE PATRIMONIO	0.00	0.00	0.00	0.00
3.2.4.2	RESERVAS TERRITORIALES	0.00	0.00	0.00	0.00
3.2.4.3	RESERVAS POR CONTINGENCIAS	0.00	0.00	0.00	0.00
3.2.5	RECTIFICACIONES DE RESULTADOS DE EJERCICIOS ANTERIORES	-31,495,481.30	1,097,496.32	1,199,463.32	-31,393,514.30
3.2.5.1	CAMBIOS EN POLÍTICAS CONTABLES	-27,838,830.67	0.00	0.00	-27,838,830.67
3.2.5.2	CAMBIOS POR ERRORES CONTABLES	-3,656,650.63	1,097,496.32	1,199,463.32	-3,554,683.63
3.3	EXCESO O INSUFICIENCIA EN LA ACTUALIZACIÓN DE LA HACIENDA PÚBLICA/PATRIMONIO	32,267,995.02	0.00	0.00	32,267,995.02
3.3.1	RESULTADO POR POSICIÓN MONETARIA	0.00	0.00	0.00	0.00
3.3.2	RESULTADO POR TENENCIA DE ACTIVOS NO MONETARIOS	32,267,995.02	0.00	0.00	32,267,995.02
4	INGRESOS Y OTROS BENEFICIOS	0.00	0.00	524,638,877.36	524,638,877.36
4.1	INGRESOS DE GESTIÓN	0.00	0.00	0.00	0.00
4.1.1	IMPUESTOS	0.00	0.00	0.00	0.00
4.1.1.1	IMPUESTOS SOBRE LOS INGRESOS	0.00	0.00	0.00	0.00
4.1.1.2	IMPUESTOS SOBRE EL PATRIMONIO	0.00	0.00	0.00	0.00
4.1.1.3	IMPUESTOS SOBRE LA PRODUCCIÓN, EL CONSUMO Y LAS TRANSACCIONES	0.00	0.00	0.00	0.00
4.1.1.4	IMPUESTOS AL COMERCIO EXTERIOR	0.00	0.00	0.00	0.00
4.1.1.5	IMPUESTOS SOBRE NÓMINAS Y ASIMILABLES	0.00	0.00	0.00	0.00
4.1.1.6	IMPUESTOS ECOLÓGICOS	0.00	0.00	0.00	0.00
4.1.1.7	ACCESORIOS DE IMPUESTOS	0.00	0.00	0.00	0.00
4.1.1.8	IMPUESTOS NO COMPRENDIDOS EN LA LEY DE INGRESOS VIGENTE, CAUSADOS EN EJERCICIOS FISCALES ANTERIORES PENDIENTES DE LIQUIDACIÓN O PAGO	0.00	0.00	0.00	0.00
4.1.1.9	OTROS IMPUESTOS	0.00	0.00	0.00	0.00
4.1.2	CUOTAS Y APORTACIONES DE SEGURIDAD SOCIAL	0.00	0.00	0.00	0.00
4.1.2.1	APORTACIONES PARA FONDOS DE VIVIENDA	0.00	0.00	0.00	0.00
4.1.2.2	CUOTAS PARA LA SEGURIDAD SOCIAL	0.00	0.00	0.00	0.00
4.1.2.3	CUOTAS DE AHORRO PARA EL RETIRO	0.00	0.00	0.00	0.00
4.1.2.4	ACCESORIOS DE CUOTAS Y APORTACIONES DE SEGURIDAD SOCIAL	0.00	0.00	0.00	0.00
4.1.2.9	OTRAS CUOTAS Y APORTACIONES PARA LA SEGURIDAD SOCIAL	0.00	0.00	0.00	0.00
4.1.3	CONTRIBUCIONES DE MEJORAS	0.00	0.00	0.00	0.00
4.1.3.1	CONTRIBUCIONES DE MEJORAS POR OBRAS PÚBLICAS	0.00	0.00	0.00	0.00
4.1.3.2	CONTRIBUCIONES DE MEJORAS NO COMPRENDIDAS EN LA LEY DE INGRESOS VIGENTE, CAUSADAS EN EJERCICIOS FISCALES ANTERIORES PENDIENTES DE LIQUIDACIÓN O PAGO	0.00	0.00	0.00	0.00
4.1.4	DERECHOS	0.00	0.00	0.00	0.00
4.1.4.1	DERECHOS POR EL USO, GOCE, APROVECHAMIENTO O EXPLOTACIÓN DE BIENES DE DOMINIO PÚBLICO	0.00	0.00	0.00	0.00
4.1.4.2	DERECHOS A LOS HIDROCARBUROS (DEROGADA)	0.00	0.00	0.00	0.00
4.1.4.3	DERECHOS POR PRESTACIÓN DE SERVICIOS	0.00	0.00	0.00	0.00
4.1.4.4	ACCESORIOS DE DERECHOS	0.00	0.00	0.00	0.00



Instituto Electoral de Coahuila  
Balanza de Comprobación  
Del 01 de enero al 30 de septiembre de 2023  
(Cifras en Pesos)

CÓDIGO	CUENTA CONTABLE	SALDO INICIAL	CARGOS	ABONOS	SALDO FINAL
4.1.4.5	DERECHOS NO COMPRENDIDOS EN LA LEY DE INGRESOS VIGENTE, CAUSADOS EN EJERCICIOS FISCALES ANTERIORES PENDIENTES DE LIQUIDACIÓN O PAGO	0.00	0.00	0.00	0.00
4.1.4.9	OTROS DERECHOS	0.00	0.00	0.00	0.00
4.1.5	PRODUCTOS	0.00	0.00	0.00	0.00
4.1.5.1	PRODUCTOS	0.00	0.00	0.00	0.00
4.1.5.2	ENAJENACIÓN DE BIENES MUEBLES NO SUJETOS A SER INVENTARIADOS (DEROGADA)	0.00	0.00	0.00	0.00
4.1.5.3	ACCESORIOS DE PRODUCTOS (DEROGADA)	0.00	0.00	0.00	0.00
4.1.5.4	PRODUCTOS NO COMPRENDIDOS EN LA LEY DE INGRESOS VIGENTE, CAUSADOS EN EJERCICIOS FISCALES ANTERIORES PENDIENTES DE LIQUIDACIÓN O PAGO	0.00	0.00	0.00	0.00
4.1.5.9	OTROS PRODUCTOS QUE GENERAN INGRESOS CORRIENTES (DEROGADA)	0.00	0.00	0.00	0.00
4.1.6	APROVECHAMIENTOS	0.00	0.00	0.00	0.00
4.1.6.1	INCENTIVOS DERIVADOS DE LA COLABORACIÓN FISCAL (DEROGADA)	0.00	0.00	0.00	0.00
4.1.6.2	MULTAS	0.00	0.00	0.00	0.00
4.1.6.3	INDEMNIZACIONES	0.00	0.00	0.00	0.00
4.1.6.4	REINTEGROS	0.00	0.00	0.00	0.00
4.1.6.5	APROVECHAMIENTOS PROVENIENTES DE OBRAS PÚBLICAS	0.00	0.00	0.00	0.00
4.1.6.6	APROVECHAMIENTOS NO COMPRENDIDOS EN LA LEY DE INGRESOS VIGENTE, CAUSADOS EN EJERCICIOS FISCALES ANTERIORES PENDIENTES DE LIQUIDACIÓN O PAGO	0.00	0.00	0.00	0.00
4.1.6.7	APROVECHAMIENTOS POR APORTACIONES Y COOPERACIONES (DEROGADA)	0.00	0.00	0.00	0.00
4.1.6.8	ACCESORIOS DE APROVECHAMIENTOS	0.00	0.00	0.00	0.00
4.1.6.9	OTROS APROVECHAMIENTOS	0.00	0.00	0.00	0.00
4.1.7	INGRESOS POR VENTA DE BIENES Y PRESTACIÓN DE SERVICIOS	0.00	0.00	0.00	0.00
4.1.7.1	INGRESOS POR VENTA DE BIENES Y PRESTACIÓN DE SERVICIOS DE INSTITUCIONES PÚBLICAS DE SEGURIDAD SOCIAL	0.00	0.00	0.00	0.00
4.1.7.2	INGRESOS POR VENTA DE BIENES Y PRESTACIÓN DE SERVICIOS DE EMPRESAS PRODUCTIVAS DEL ESTADO	0.00	0.00	0.00	0.00
4.1.7.3	INGRESOS POR VENTA DE BIENES Y PRESTACIÓN DE SERVICIOS DE ENTIDADES PARAESTATALES Y FIDEICOMISOS NO EMPRE	0.00	0.00	0.00	0.00
4.1.7.4	INGRESOS POR VENTA DE BIENES Y PRESTACIÓN DE SERVICIOS DE ENTIDADES PARAESTATALES EMPRESARIALES NO FINAN	0.00	0.00	0.00	0.00
4.1.7.5	INGRESOS POR VENTA DE BIENES Y PRESTACIÓN DE SERVICIOS DE ENTIDADES PARAESTATALES EMPRESARIALES FINANCIER	0.00	0.00	0.00	0.00
4.1.7.6	INGRESOS POR VENTA DE BIENES Y PRESTACIÓN DE SERVICIOS DE ENTIDADES PARAESTATALES EMPRESARIALES FINANCIER	0.00	0.00	0.00	0.00
4.1.7.7	INGRESOS POR VENTA DE BIENES Y PRESTACIÓN DE SERVICIOS DE FIDEICOMISOS FINANCIEROS PÚBLICOS CON PARTICIPACI	0.00	0.00	0.00	0.00
4.1.7.8	INGRESOS POR VENTA DE BIENES Y PRESTACIÓN DE SERVICIOS DE LOS PODERES LEGISLATIVO Y JUDICIAL, Y DE LOS ÓRGAN	0.00	0.00	0.00	0.00
4.1.9	INGRESOS NO COMPRENDIDOS EN LAS FRACCIONES DE LA LEY DE INGRESOS CAUSADOS EN EJERCICIOS FISCALES ANTER	0.00	0.00	0.00	0.00
4.1.9.1	IMPUESTOS NO COMPRENDIDOS EN LAS FRACCIONES DE LA LEY DE INGRESOS CAUSADOS EN EJERCICIOS FISCALES ANTER	0.00	0.00	0.00	0.00
4.1.9.2	CONTRIBUCIONES DE MEJORAS, DERECHOS, PRODUCTOS Y APROVECHAMIENTOS NO COMPRENDIDOS EN LAS FRACCIONES	0.00	0.00	0.00	0.00
4.2	PARTICIPACIONES, APORTACIONES, CONVENIOS, INCENTIVOS DERIVADOS DE LA COLABORACIÓN FISCAL, FONDOS DISTINTOS DE APORTACIONES, TRANSFERENCIAS, ASIGNACIONES, SUBSIDIOS Y SUBVENCIONES, Y PENSIONES Y JUBILACIONES	0.00	0.00	524,067,832.85	524,067,832.85
4.2.1	PARTICIPACIONES, APORTACIONES, CONVENIOS, INCENTIVOS DERIVADOS DE LA COLABORACIÓN FISCAL Y FONDOS DISTINTOS DE APORTACIONES	0.00	0.00	0.00	0.00
4.2.1.1	PARTICIPACIONES	0.00	0.00	0.00	0.00
4.2.1.2	APORTACIONES	0.00	0.00	0.00	0.00
4.2.1.3	CONVENIOS	0.00	0.00	0.00	0.00
4.2.1.4	INCENTIVOS DERIVADOS DE LA COLABORACIÓN FISCAL	0.00	0.00	0.00	0.00
4.2.1.5	FONDOS DISTINTOS DE APORTACIONES	0.00	0.00	0.00	0.00
4.2.2	TRANSFERENCIAS, ASIGNACIONES, SUBSIDIOS Y SUBVENCIONES, Y PENSIONES Y JUBILACIONES	0.00	0.00	524,067,832.85	524,067,832.85
4.2.2.1	TRANSFERENCIAS Y ASIGNACIONES	0.00	0.00	524,067,832.85	524,067,832.85
4.2.2.2	TRANSFERENCIAS DEL SECTOR PÚBLICO (DEROGADA)	0.00	0.00	0.00	0.00
4.2.2.3	SUBSIDIOS Y SUBVENCIONES	0.00	0.00	0.00	0.00
4.2.2.4	AYUDAS SOCIALES (DEROGADA)	0.00	0.00	0.00	0.00
4.2.2.5	PENSIONES Y JUBILACIONES	0.00	0.00	0.00	0.00
4.2.2.6	TRANSFERENCIAS DEL EXTERIOR (DEROGADA)	0.00	0.00	0.00	0.00
4.2.2.7	TRANSFERENCIAS DEL FONDO MEXICANO DEL PETRÓLEO PARA LA ESTABILIZACIÓN Y EL DESARROLLO	0.00	0.00	0.00	0.00
4.3	OTROS INGRESOS Y BENEFICIOS	0.00	0.00	571,044.51	571,044.51
4.3.1	INGRESOS FINANCIEROS	0.00	0.00	568,413.92	568,413.92
4.3.1.1	INTERESES GANADOS DE TÍTULOS, VALORES Y DEMÁS INSTRUMENTOS FINANCIEROS	0.00	0.00	568,413.92	568,413.92
4.3.1.9	OTROS INGRESOS FINANCIEROS	0.00	0.00	0.00	0.00
4.3.2	INCREMENTO POR VARIACIÓN DE INVENTARIOS	0.00	0.00	0.00	0.00
4.3.2.1	INCREMENTO POR VARIACIÓN DE INVENTARIOS DE MERCANCÍAS PARA VENTA	0.00	0.00	0.00	0.00
4.3.2.2	INCREMENTO POR VARIACIÓN DE INVENTARIOS DE MERCANCÍAS TERMINADAS	0.00	0.00	0.00	0.00
4.3.2.3	INCREMENTO POR VARIACIÓN DE INVENTARIOS DE MERCANCÍAS EN PROCESO DE ELABORACIÓN	0.00	0.00	0.00	0.00
4.3.2.4	INCREMENTO POR VARIACIÓN DE INVENTARIOS DE MATERIAS PRIMAS, MATERIALES Y SUMINISTROS PARA PRODUCCIÓN	0.00	0.00	0.00	0.00
4.3.2.5	INCREMENTO POR VARIACIÓN DE ALMACÉN DE MATERIAS PRIMAS, MATERIALES Y SUMINISTROS DE CONSUMO	0.00	0.00	0.00	0.00
4.3.3	DISMINUCIÓN DEL EXCESO DE ESTIMACIONES POR PÉRDIDA O DETERIORO U OBSOLESCENCIA	0.00	0.00	0.00	0.00
4.3.3.1	DISMINUCIÓN DEL EXCESO DE ESTIMACIONES POR PÉRDIDA O DETERIORO U OBSOLESCENCIA	0.00	0.00	0.00	0.00
4.3.4	DISMINUCIÓN DEL EXCESO DE PROVISIONES	0.00	0.00	0.00	0.00
4.3.4.1	DISMINUCIÓN DEL EXCESO DE PROVISIONES	0.00	0.00	0.00	0.00
4.3.9	OTROS INGRESOS Y BENEFICIOS VARIOS	0.00	0.00	2,630.59	2,630.59
4.3.9.1	OTROS INGRESOS DE EJERCICIOS ANTERIORES (DEROGADA)	0.00	0.00	0.00	0.00
4.3.9.2	BONIFICACIONES Y DESCUENTOS OBTENIDOS	0.00	0.00	0.00	0.00
4.3.9.3	DIFERENCIAS POR TIPO DE CAMBIO A FAVOR	0.00	0.00	0.00	0.00
4.3.9.4	DIFERENCIAS DE COTIZACIONES A FAVOR EN VALORES NEGOCIABLES	0.00	0.00	0.00	0.00
4.3.9.5	RESULTADO POR POSICIÓN MONETARIA	0.00	0.00	0.00	0.00
4.3.9.6	UTILIDADES POR PARTICIPACIÓN PATRIMONIAL	0.00	0.00	0.00	0.00
4.3.9.7	DIFERENCIAS POR REESTRUCTURACIÓN DE DEUDA PÚBLICA A FAVOR	0.00	0.00	0.00	0.00
4.3.9.9	OTROS INGRESOS Y BENEFICIOS VARIOS	0.00	0.00	2,630.59	2,630.59
5	GASTOS Y OTRAS PERDIDAS	0.00	516,715,744.52	0.00	516,715,744.44
5.1	GASTOS DE FUNCIONAMIENTO	0.00	304,293,336.21	0.00	304,293,336.21
5.1.1	SERVICIOS PERSONALES	0.00	117,770,333.81	0.00	117,770,333.81



Instituto Electoral de Coahuila  
Balanza de Comprobación  
Del 01 de enero al 30 de septiembre de 2023  
(Cifras en Pesos)

CÓDIGO	CUENTA CONTABLE	SALDO INICIAL	CARGOS	ABONOS	SALDO FINAL
5.1.1.1	REMUNERACIONES AL PERSONAL DE CARÁCTER PERMANENTE	0.00	37,483,997.33	0.00	37,483,997.33
5.1.1.2	REMUNERACIONES AL PERSONAL DE CARÁCTER TRANSITORIO	0.00	42,553,885.26	0.00	42,553,885.26
5.1.1.3	REMUNERACIONES ADICIONALES Y ESPECIALES	0.00	8,873,606.83	0.00	8,873,606.83
5.1.1.4	SEGURIDAD SOCIAL	0.00	8,513,475.85	0.00	8,513,475.85
5.1.1.5	OTRAS PRESTACIONES SOCIALES Y ECONÓMICAS	0.00	4,631,288.97	0.00	4,631,288.97
5.1.1.6	PAGO DE ESTÍMULOS A SERVIDORES PÚBLICOS	0.00	15,714,079.57	0.00	15,714,079.57
5.1.2	MATERIALES Y SUMINISTROS	0.00	114,579,357.71	0.00	114,579,357.71
5.1.2.1	MATERIALES DE ADMINISTRACIÓN, EMISIÓN DE DOCUMENTOS Y ARTÍCULOS OFICIALES	0.00	106,791,301.68	0.00	106,791,301.68
5.1.2.2	ALIMENTOS Y UTENSILIOS	0.00	1,355,353.22	0.00	1,355,353.22
5.1.2.3	MATERIAS PRIMAS Y MATERIALES DE PRODUCCIÓN Y COMERCIALIZACIÓN	0.00	0.00	0.00	0.00
5.1.2.4	MATERIALES Y ARTÍCULOS DE CONSTRUCCIÓN Y DE REPARACIÓN	0.00	41,725.22	0.00	41,725.22
5.1.2.5	PRODUCTOS QUÍMICOS, FARMACÉUTICOS Y DE LABORATORIO	0.00	514,526.56	0.00	514,526.56
5.1.2.6	COMBUSTIBLES, LUBRICANTES Y ADITIVOS	0.00	726,301.14	0.00	726,301.14
5.1.2.7	VESTUARIO, BLANCOS, PRENDAS DE PROTECCIÓN Y ARTÍCULOS DEPORTIVOS	0.00	417,968.44	0.00	417,968.44
5.1.2.8	MATERIALES Y SUMINISTROS PARA SEGURIDAD	0.00	0.00	0.00	0.00
5.1.2.9	HERRAMIENTAS, REFACCIONES Y ACCESORIOS MENORES	0.00	4,732,181.45	0.00	4,732,181.45
5.1.3	SERVICIOS GENERALES	0.00	71,943,644.69	0.00	71,943,644.69
5.1.3.1	SERVICIOS BÁSICOS	0.00	1,949,178.08	0.00	1,949,178.08
5.1.3.2	SERVICIOS DE ARRENDAMIENTO	0.00	9,623,545.20	0.00	9,623,545.20
5.1.3.3	SERVICIOS PROFESIONALES, CIENTÍFICOS Y TÉCNICOS Y OTROS SERVICIOS	0.00	935,686.42	0.00	935,686.42
5.1.3.4	SERVICIOS FINANCIEROS, BANCARIOS Y COMERCIALES	0.00	2,347,926.74	0.00	2,347,926.74
5.1.3.5	SERVICIOS DE INSTALACIÓN, REPARACIÓN, MANTENIMIENTO Y CONSERVACIÓN	0.00	4,626,715.09	0.00	4,626,715.09
5.1.3.6	SERVICIOS DE COMUNICACIÓN SOCIAL Y PUBLICIDAD	0.00	10,534,672.53	0.00	10,534,672.53
5.1.3.7	SERVICIOS DE TRASLADO Y VIÁTICOS	0.00	11,408,773.30	0.00	11,408,773.30
5.1.3.8	SERVICIOS OFICIALES	0.00	1,402,196.61	0.00	1,402,196.61
5.1.3.9	OTROS SERVICIOS GENERALES	0.00	29,114,950.72	0.00	29,114,950.72
5.2	TRANSFERENCIAS, ASIGNACIONES, SUBSIDIOS Y OTRAS AYUDAS	0.00	205,325,141.11	0.00	205,325,141.11
5.2.1	TRANSFERENCIAS INTERNAS Y ASIGNACIONES AL SECTOR PÚBLICO	0.00	11,624,524.29	0.00	11,624,524.29
5.2.1.1	ASIGNACIONES AL SECTOR PÚBLICO	0.00	11,624,524.29	0.00	11,624,524.29
5.2.1.2	TRANSFERENCIAS INTERNAS AL SECTOR PÚBLICO	0.00	0.00	0.00	0.00
5.2.2	TRANSFERENCIAS AL RESTO DEL SECTOR PÚBLICO	0.00	0.00	0.00	0.00
5.2.2.1	TRANSFERENCIAS A ENTIDADES PARAESTATALES	0.00	0.00	0.00	0.00
5.2.2.2	TRANSFERENCIAS A ENTIDADES FEDERATIVAS Y MUNICIPIOS	0.00	0.00	0.00	0.00
5.2.3	SUBSIDIOS Y SUBVENCIONES	0.00	0.00	0.00	0.00
5.2.3.1	SUBSIDIOS	0.00	0.00	0.00	0.00
5.2.3.2	SUBVENCIONES	0.00	0.00	0.00	0.00
5.2.4	AYUDAS SOCIALES	0.00	193,700,616.82	0.00	193,700,616.82
5.2.4.1	AYUDAS SOCIALES A PERSONAS	0.00	95,000.00	0.00	95,000.00
5.2.4.2	BECAS	0.00	0.00	0.00	0.00
5.2.4.3	AYUDAS SOCIALES A INSTITUCIONES	0.00	193,605,616.82	0.00	193,605,616.82
5.2.4.4	AYUDAS SOCIALES POR DESASTRES NATURALES Y OTROS SINIESTROS	0.00	0.00	0.00	0.00
5.2.5	PENSIONES Y JUBILACIONES	0.00	0.00	0.00	0.00
5.2.5.1	PENSIONES	0.00	0.00	0.00	0.00
5.2.5.2	JUBILACIONES	0.00	0.00	0.00	0.00
5.2.5.9	OTRAS PENSIONES Y JUBILACIONES	0.00	0.00	0.00	0.00
5.2.6	TRANSFERENCIAS A FIDEICOMISOS, MANDATOS Y CONTRATOS ANÁLOGOS	0.00	0.00	0.00	0.00
5.2.6.1	TRANSFERENCIAS A FIDEICOMISOS, MANDATOS Y CONTRATOS ANÁLOGOS AL GOBIERNO	0.00	0.00	0.00	0.00
5.2.6.2	TRANSFERENCIAS A FIDEICOMISOS, MANDATOS Y CONTRATOS ANÁLOGOS A ENTIDADES PARAESTATALES	0.00	0.00	0.00	0.00
5.2.7	TRANSFERENCIAS A LA SEGURIDAD SOCIAL	0.00	0.00	0.00	0.00
5.2.7.1	TRANSFERENCIAS POR OBLIGACIONES DE LEY	0.00	0.00	0.00	0.00
5.2.8	DONATIVOS	0.00	0.00	0.00	0.00
5.2.8.1	DONATIVOS A INSTITUCIONES SIN FINES DE LUCRO	0.00	0.00	0.00	0.00
5.2.8.2	DONATIVOS A ENTIDADES FEDERATIVAS Y MUNICIPIOS	0.00	0.00	0.00	0.00
5.2.8.3	DONATIVOS A FIDEICOMISO, MANDATOS Y CONTRATOS ANÁLOGOS PRIVADOS	0.00	0.00	0.00	0.00
5.2.8.4	DONATIVOS A FIDEICOMISO, MANDATOS Y CONTRATOS ANÁLOGOS ESTATALES	0.00	0.00	0.00	0.00
5.2.8.5	DONATIVOS INTERNACIONALES	0.00	0.00	0.00	0.00
5.2.9	TRANSFERENCIAS AL EXTERIOR	0.00	0.00	0.00	0.00
5.2.9.1	TRANSFERENCIAS AL EXTERIOR A GOBIERNOS EXTRANJEROS Y ORGANISMOS INTERNACIONALES	0.00	0.00	0.00	0.00
5.2.9.2	TRANSFERENCIAS AL SECTOR PRIVADO EXTERNO	0.00	0.00	0.00	0.00
5.3	PARTICIPACIONES Y APORTACIONES	0.00	0.00	0.00	0.00
5.3.1	PARTICIPACIONES	0.00	0.00	0.00	0.00
5.3.1.1	PARTICIPACIONES DE LA FEDERACIÓN A ENTIDADES FEDERATIVAS Y MUNICIPIOS	0.00	0.00	0.00	0.00
5.3.1.2	PARTICIPACIONES DE LAS ENTIDADES FEDERATIVAS A LOS MUNICIPIOS	0.00	0.00	0.00	0.00
5.3.2	APORTACIONES	0.00	0.00	0.00	0.00
5.3.2.1	APORTACIONES DE LA FEDERACIÓN A ENTIDADES FEDERATIVAS Y MUNICIPIOS	0.00	0.00	0.00	0.00
5.3.2.2	APORTACIONES DE LAS ENTIDADES FEDERATIVAS A LOS MUNICIPIOS	0.00	0.00	0.00	0.00
5.3.3	CONVENIOS	0.00	0.00	0.00	0.00
5.3.3.1	CONVENIOS DE REASIGNACIÓN	0.00	0.00	0.00	0.00
5.3.3.2	CONVENIOS DE DESCENTRALIZACIÓN Y OTROS	0.00	0.00	0.00	0.00
5.4	INTERESES, COMISIONES Y OTROS GASTOS DE LA DEUDA PÚBLICA	0.00	0.00	0.00	0.00
5.4.1	INTERESES DE LA DEUDA PÚBLICA	0.00	0.00	0.00	0.00
5.4.1.1	INTERESES DE LA DEUDA PÚBLICA INTERNA	0.00	0.00	0.00	0.00
5.4.1.2	INTERESES DE LA DEUDA PÚBLICA EXTERNA	0.00	0.00	0.00	0.00



Instituto Electoral de Coahuila  
Balanza de Comprobación  
Del 01 de enero al 30 de septiembre de 2023  
(Cifras en Pesos)

CÓDIGO	CUENTA CONTABLE	SALDO INICIAL	CARGOS	ABONOS	SALDO FINAL
5.4.2	COMISIONES DE LA DEUDA PÚBLICA	0.00	0.00	0.00	0.00
5.4.2.1	COMISIONES DE LA DEUDA PÚBLICA INTERNA	0.00	0.00	0.00	0.00
5.4.2.2	COMISIONES DE LA DEUDA PÚBLICA EXTERNA	0.00	0.00	0.00	0.00
5.4.3	GASTOS DE LA DEUDA PÚBLICA	0.00	0.00	0.00	0.00
5.4.3.1	GASTOS DE LA DEUDA PÚBLICA INTERNA	0.00	0.00	0.00	0.00
5.4.3.2	GASTOS DE LA DEUDA PÚBLICA EXTERNA	0.00	0.00	0.00	0.00
5.4.4	COSTO POR COBERTURAS	0.00	0.00	0.00	0.00
5.4.4.1	COSTO POR COBERTURAS	0.00	0.00	0.00	0.00
5.4.5	APOYOS FINANCIEROS	0.00	0.00	0.00	0.00
5.4.5.1	APOYOS FINANCIEROS A INTERMEDIARIOS	0.00	0.00	0.00	0.00
5.4.5.2	APOYO FINANCIEROS A AHORRADORES Y DEUDORES DEL SISTEMA FINANCIERO NACIONAL	0.00	0.00	0.00	0.00
5.5	OTROS GASTOS Y PERDIDAS EXTRAORDINARIAS	0.00	7,097,267.20	0.08	7,097,267.12
5.5.1	ESTIMACIONES, DEPRECIACIONES, DETERIOROS, OBSOLESCENCIA Y AMORTIZACIONES	0.00	7,096,754.62	0.00	7,096,754.62
5.5.1.1	ESTIMACIONES POR PÉRDIDA O DETERIORO DE ACTIVOS CIRCULANTES	0.00	0.00	0.00	0.00
5.5.1.2	ESTIMACIONES POR PÉRDIDA O DETERIORO DE ACTIVO NO CIRCULANTE	0.00	0.00	0.00	0.00
5.5.1.3	DEPRECIACIÓN DE BIENES INMUEBLES	0.00	2,834,907.57	0.00	2,834,907.57
5.5.1.4	DEPRECIACIÓN DE INFRAESTRUCTURA	0.00	0.00	0.00	0.00
5.5.1.5	DEPRECIACIÓN DE BIENES MUEBLES	0.00	3,304,457.58	0.00	3,304,457.58
5.5.1.6	DETERIORO DE LOS ACTIVOS BIOLÓGICOS	0.00	0.00	0.00	0.00
5.5.1.7	AMORTIZACIÓN DE ACTIVOS INTANGIBLES	0.00	957,389.47	0.00	957,389.47
5.5.1.8	DISMINUCIÓN DE BIENES POR PÉRDIDA, OBSOLESCENCIA Y DETERIORO	0.00	0.00	0.00	0.00
5.5.2	PROVISIONES	0.00	0.00	0.00	0.00
5.5.2.1	PROVISIONES DE PASIVOS A CORTO PLAZO	0.00	0.00	0.00	0.00
5.5.2.2	PROVISIONES DE PASIVOS A LARGO PLAZO	0.00	0.00	0.00	0.00
5.5.3	DISMINUCIÓN DE INVENTARIOS	0.00	0.00	0.00	0.00
5.5.3.1	DISMINUCIÓN DE INVENTARIOS DE MERCANCIAS PARA VENTA	0.00	0.00	0.00	0.00
5.5.3.2	DISMINUCIÓN DE INVENTARIOS DE MERCANCIAS TERMINADAS	0.00	0.00	0.00	0.00
5.5.3.3	DISMINUCIÓN DE INVENTARIOS DE MERCANCIAS EN PROCESO DE ELABORACIÓN	0.00	0.00	0.00	0.00
5.5.3.4	DISMINUCIÓN DE INVENTARIOS DE MATERIAS PRIMAS, MATERIALES Y SUMINISTROS PARA PRODUCCIÓN	0.00	0.00	0.00	0.00
5.5.3.5	DISMINUCIÓN DE ALMACÉN DE MATERIALES Y SUMINISTROS DE CONSUMO	0.00	0.00	0.00	0.00
5.5.4	AUMENTO POR INSUFICIENCIA DE ESTIMACIONES POR PÉRDIDA O DETERIORO U OBSOLESCENCIA	0.00	0.00	0.00	0.00
5.5.4.1	AUMENTO POR INSUFICIENCIA DE ESTIMACIONES POR PÉRDIDA O DETERIORO U OBSOLESCENCIA	0.00	0.00	0.00	0.00
5.5.5	AUMENTO POR INSUFICIENCIA DE PROVISIONES	0.00	0.00	0.00	0.00
5.5.5.1	AUMENTO POR INSUFICIENCIA DE PROVISIONES	0.00	0.00	0.00	0.00
5.5.9	OTROS GASTOS	0.00	512.58	0.08	512.50
5.5.9.1	GASTOS DE EJERCICIOS ANTERIORES	0.00	0.00	0.00	0.00
5.5.9.2	PÉRDIDAS POR RESPONSABILIDADES	0.00	0.00	0.00	0.00
5.5.9.3	BONIFICACIONES Y DESCUENTOS OTORGADOS	0.00	0.00	0.00	0.00
5.5.9.4	DIFERENCIAS POR TIPO DE CAMBIO NEGATIVAS	0.00	0.00	0.00	0.00
5.5.9.5	DIFERENCIAS DE COTIZACIONES NEGATIVAS EN VALORES NEGOCIABLES	0.00	0.00	0.00	0.00
5.5.9.6	RESULTADO POR POSICIÓN MONETARIA	0.00	0.00	0.00	0.00
5.5.9.7	PÉRDIDAS POR PARTICIPACIÓN PATRIMONIAL	0.00	0.00	0.00	0.00
5.5.9.8	DIFERENCIAS POR REESTRUCTURACIÓN DE DEUDA PÚBLICA NEGATIVAS	0.00	0.00	0.00	0.00
5.5.9.9	OTROS GASTOS VARIOS	0.00	512.58	0.08	512.50
5.6	INVERSIÓN PÚBLICA	0.00	0.00	0.00	0.00
5.6.1	INVERSIÓN PÚBLICA NO CAPITALIZABLE	0.00	0.00	0.00	0.00
5.6.1.1	CONSTRUCCIÓN EN BIENES NO CAPITALIZABLE	0.00	0.00	0.00	0.00
7	CUENTAS DE ORDEN CONTABLES	0.00	0.00	0.00	0.00
7.1	VALORES	0.00	0.00	0.00	0.00
7.1.1	VALORES EN CUSTODIA	0.00	0.00	0.00	0.00
7.1.2	CUSTODIA DE VALORES	0.00	0.00	0.00	0.00
7.1.3	INSTRUMENTOS DE CRÉDITO PRESTADOS A FORMADORES DE MERCADO	0.00	0.00	0.00	0.00
7.1.4	PRÉSTAMO DE INSTRUMENTOS DE CRÉDITO A FORMADORES DE MERCADO Y SU GARANTÍA	0.00	0.00	0.00	0.00
7.1.5	INSTRUMENTOS DE CRÉDITO RECIBIDOS EN GARANTÍA DE LOS FORMADORES DE MERCADO	0.00	0.00	0.00	0.00
7.1.6	GARANTÍA DE CRÉDITOS RECIBIDOS DE LOS FORMADORES DE MERCADO	0.00	0.00	0.00	0.00
7.2	EMISION DE OBLIGACIONES	0.00	0.00	0.00	0.00
7.2.1	AUTORIZACIÓN PARA LA EMISIÓN DE BONOS, TÍTULOS Y VALORES DE LA DEUDA PÚBLICA INTERNA	0.00	0.00	0.00	0.00
7.2.2	AUTORIZACIÓN PARA LA EMISIÓN DE BONOS, TÍTULOS Y VALORES DE LA DEUDA PÚBLICA EXTERNA	0.00	0.00	0.00	0.00
7.2.3	EMISIONES AUTORIZADAS DE LA DEUDA PÚBLICA INTERNA Y EXTERNA	0.00	0.00	0.00	0.00
7.2.4	SUSCRIPCIÓN DE CONTRATOS DE PRÉSTAMOS Y OTRAS OBLIGACIONES DE LA DEUDA PÚBLICA INTERNA	0.00	0.00	0.00	0.00
7.2.5	SUSCRIPCIÓN DE CONTRATOS DE PRÉSTAMOS Y OTRAS OBLIGACIONES DE LA DEUDA PÚBLICA EXTERNA	0.00	0.00	0.00	0.00
7.2.6	CONTRATOS DE PRÉSTAMOS Y OTRAS OBLIGACIONES DE LA DEUDA PÚBLICA INTERNA Y EXTERNA	0.00	0.00	0.00	0.00
7.3	AVALES Y GARANTÍAS	0.00	0.00	0.00	0.00
7.3.1	AVALES AUTORIZADOS	0.00	0.00	0.00	0.00
7.3.2	AVALES FIRMADOS	0.00	0.00	0.00	0.00
7.3.3	FIANZAS Y GARANTÍAS RECIBIDAS POR DEUDAS A COBRAR	0.00	0.00	0.00	0.00
7.3.4	FIANZAS Y GARANTÍAS RECIBIDAS	0.00	0.00	0.00	0.00
7.3.5	FIANZAS OTORGADAS PARA RESPALDAR OBLIGACIONES NO FISCALES DEL GOBIERNO	0.00	0.00	0.00	0.00
7.3.6	FIANZAS OTORGADAS DEL GOBIERNO PARA RESPALDAR OBLIGACIONES NO FISCALES	0.00	0.00	0.00	0.00
7.4	JUICIOS	0.00	0.00	0.00	0.00
7.4.1	DEMANDAS JUDICIAL EN PROCESO DE RESOLUCIÓN	0.00	0.00	0.00	0.00
7.4.2	RESOLUCIÓN DE DEMANDAS EN PROCESO JUDICIAL	0.00	0.00	0.00	0.00
7.5	INVERSION MEDIANTE PROYECTOS PARA PRESTACION DE SERVICIOS (PPS) Y SIMILARES	0.00	0.00	0.00	0.00

Instituto Electoral de Coahuila  
Balanza de Comprobación  
Del 01 de enero al 30 de septiembre de 2023  
(Cifras en Pesos)

CÓDIGO	CUENTA CONTABLE	SALDO INICIAL	CARGOS	ABONOS	SALDO FINAL
7.5.1	CONTRATOS PARA INVERSIÓN MEDIANTE PROYECTOS PARA PRESTACIÓN DE SERVICIOS (PPS) Y SIMILARES	0.00	0.00	0.00	0.00
7.5.2	INVERSIÓN PÚBLICA CONTRATADA MEDIANTE PROYECTOS PARA PRESTACIÓN DE SERVICIOS (PPS) Y SIMILARES	0.00	0.00	0.00	0.00
7.6	BIENES EN CONCESIONADOS O EN COMODATO	0.00	0.00	0.00	0.00
7.6.1	BIENES BAJO CONTRATO EN CONCESIÓN	0.00	0.00	0.00	0.00
7.6.2	CONTRATO DE CONCESIÓN POR BIENES	0.00	0.00	0.00	0.00
7.6.3	BIENES BAJO CONTRATO EN COMODATO	0.00	0.00	0.00	0.00
7.6.4	CONTRATO DE COMODATO POR BIENES	0.00	0.00	0.00	0.00

Bajo protesta de decir verdad declaramos que los Estados Financieros y sus notas, son razonablemente correctos y son responsabilidad del emisor.

AUTORIZÓ  
LIC. GERARDO ALBERTO MORENO RODRÍGUEZ  
ENCARGADO DEL DESPACHO DE LA SECRETARÍA  
EJECUTIVA

AUTORIZÓ  
LIC. RODRIGO GERMÁN PAREDES LOZANO  
CONSEJERO PRESIDENTE

Instituto Electoral de Coahuila  
Balanza de Comprobación  
Del 01 de enero al 30 de septiembre de 2023  
(Cifras en Pesos)

CÓDIGO	CUENTA CONTABLE	SALDO INICIAL	CARGOS	ABONOS	SALDO FINAL
8	CUENTAS DE ORDEN PRESUPUESTARIAS	0.00	4,587,894,739.48	4,587,894,739.48	0.00
8.1	LEY DE INGRESOS	0.00	1,645,489,124.59	1,645,489,124.59	0.00
8.1.1	LEY DE INGRESOS ESTIMADA	0.00	595,589,096.39	0.00	595,589,096.39
8.1.2	LEY DE INGRESOS POR EJECUTAR	0.00	524,636,246.76	596,216,631.07	71,580,384.31
8.1.3	MODIFICACIONES A LA LEY DE INGRESOS ESTIMADA	0.00	627,534.68	0.00	627,534.68
8.1.4	LEY DE INGRESOS DEVENGADA	0.00	524,636,246.76	524,636,246.76	0.00
8.1.5	LEY DE INGRESOS RECAUDADA	0.00	0.00	524,636,246.76	524,636,246.76
8.2	PRESUPUESTO DE EGRESOS	0.00	2,942,405,614.89	2,942,405,614.89	0.00
8.2.1	PRESUPUESTO DE EGRESOS APROBADO	0.00	0.00	595,589,096.39	595,589,096.39
8.2.2	PRESUPUESTO DE EGRESOS POR EJERCER	0.00	706,652,065.22	692,163,816.50	14,488,248.72
8.2.3	MODIFICACIONES AL PRESUPUESTO DE EGRESOS APROBADO	0.00	111,062,968.83	111,062,968.83	0.00
8.2.4	PRESUPUESTO DE EGRESOS COMPROMETIDO	0.00	581,100,847.67	520,109,702.66	60,991,145.01
8.2.5	PRESUPUESTO DE EGRESOS DEVENGADO	0.00	520,109,702.66	511,740,015.25	8,369,687.41
8.2.6	PRESUPUESTO DE EGRESOS EJERCIDO	0.00	511,740,015.25	511,740,015.26	-0.01
8.2.7	PRESUPUESTO DE EGRESOS PAGADO	0.00	511,740,015.26	0.00	511,740,015.26

Bajo protesta de decir verdad declaramos que los Estados Financieros y sus notas, son razonablemente correctos y son responsabilidad del emisor.


\_\_\_\_\_  
AUTORIZÓ  
LIC. GERARDO ALBERTO MORENO RODRÍGUEZ  
ENCARGADO DEL DESPACHO DE LA SECRETARÍA  
EJECUTIVA

\_\_\_\_\_  
AUTORIZÓ  
LIC. RODRIGO GERMAN PAREDES LOZANO  
CONSEJERO PRESIDENTE



## **I. INFORMACIÓN CONTABLE**

**t) Informe o dictamen de los profesionales de auditoría independientes o, en su caso, una declaratoria de los órganos internos de control, acerca de la situación que guarda el control interno, la situación financiera y el grado de colaboración de la entidad para el cumplimiento de los objetivos de la función de control gubernamental.**



# Luis Alejandro Flores Espinoza

---

## Información Contable

### Informe sobre la auditoría de los estados financieros

C.P. MANUEL RAMÍREZ BRIONES  
AUDITOR SUPERIOR DEL ESTADO DE COAHUILA

LIC. RODRIGO GERMÁN PAREDES LOZANO  
CONSEJERO PRESIDENTE  
INSTITUTO ELECTORAL DE COAHUILA

DIP. EDUARDO OLMOS CASTRO  
PRESIDENTE DE LA JUNTA DE GOBIERNO DE LA LXII LEGISLATURA DEL ESTADO DE COAHUILA

### Revisión del Informe de Avance de Gestión Financiera

Hemos auditado los estados financieros del Instituto Electoral de Coahuila que comprenden el Estado de Situación Financiera, Estado de Actividades, Estado de Variación en la Hacienda Pública, Estado de Cambios en la Situación Financiera, Estado de Flujos de Efectivo, Estado Analítico del Activo, Estado Analítico de la Deuda y Otros Pasivos, el Informe Sobre Pasivos Contingentes, así como las notas explicativas de los estados financieros (desglose, memoria y gestión administrativa) que incluyen un resumen de las políticas contables significativas correspondientes al 01 de julio al 30 de septiembre de 2023.

Nuestra responsabilidad consiste en informar el resultado parcial o avance de nuestra auditoría, ya que la revisión integral se considera por todo el ejercicio 2023.

### Resultado parcial de la auditoría financiera

En nuestra opinión, los estados financieros contables adjuntos presentan razonablemente, en todos los aspectos materiales, la situación financiera del ente público al 30 de septiembre de 2023, así mismo la congruencia de la información financiera es razonablemente correcta y los estados financieros, así como las notas se encuentra expresada con base en lo establecido en el marco normativo vigente de conformidad con la Ley General de Contabilidad Gubernamental y los acuerdos normativos emitidos por el Consejo Nacional de Armonización Contable (CONAC).

Hemos llevado a cabo nuestra auditoría de conformidad con las Normas Profesionales de Auditoría del Sistema Nacional de Fiscalización (NPASNF). Nuestras responsabilidades de acuerdo con dichas normas se describen más adelante en la sección responsabilidades del auditor en relación con la auditoría de los estados financieros contables de nuestro informe. Somos independientes del ente público de conformidad con el Código de Ética junto con los requerimientos de ética que son aplicables a nuestra auditoría de los estados financieros y hemos cumplido las demás responsabilidades de ética de conformidad con esos requerimientos y con el Código de Ética Profesional del Sistema Nacional de Fiscalización (SNF). Consideramos que la evidencia de auditoría que hemos obtenido proporciona una base suficiente y adecuada para nuestra opinión.

### Párrafo de énfasis

No existe información que se deba expresar en el presente apartado del informe.

C.P. Alejandro Flores  
Contacto de WhatsApp



CALLE ZACATECAS No. 457  
COLONIA REPÚBLICA ORIENTE  
SALTILLO, COAH.  
CEL. 844-499-00-08  
CORREO: lcalejandroflores@gmail.com

# Luis Alejandro Flores Espinoza

---

## Otra Cuestión

No existe información que se deba expresar en el presente apartado del informe.

## Responsabilidades de la dirección y de los responsables del gobierno de la entidad en relación con los estados financieros

La dirección es responsable de la preparación y presentación razonable de los estados financieros adjuntos de conformidad con la Ley General de Contabilidad Gubernamental y los acuerdos normativos emitidos por el Consejo Nacional de Armonización Contable (CONAC), y del control interno que la dirección considere necesario para permitir la preparación de estados financieros contables libres de incorrección material, debida a fraude o error.

En la preparación de los estados financieros contables, la dirección es responsable de la valoración de la capacidad del ente público de existencia permanente, revelando, según corresponda, las cuestiones relacionadas con la existencia permanente y utilizando el postulado básico de contabilidad gubernamental existencia permanente excepto por disposición legal en la que se especifique lo contrario, o bien no exista otra alternativa realista.

Los responsables del gobierno del ente público son responsables de la supervisión del proceso de información financiera del ente.

## Responsabilidades del auditor en relación con la auditoría de los estados financieros.

Nuestros objetivos son obtener una seguridad razonable de que los estados financieros contables en su conjunto están libres de incorrección material, debida a fraude o error, y emitir un informe de auditoría que contiene nuestra opinión. Seguridad razonable es un alto grado de seguridad, pero no garantiza que una auditoría realizada de conformidad con las NPASNf siempre detecte una incorrección material cuando existe. Las incorrecciones pueden deberse a fraude o error y se consideran materiales si, individualmente o de forma agregada, puede preverse razonablemente que influyan en las decisiones económicas que los usuarios toman basándose en los estados financieros.

ATENTAMENTE

M.G.P. LUIS ALEJANDRO FLORES ESPINOZA  
AUDITOR INDEPENDIENTE  
CALLE ZACATECAS NO. 457 REPÚBLICA ORIENTE  
SALTILLO COAHUILA A 24 DE OCTUBRE DE 2023

C.P. Alejandro Flores  
Contacto de WhatsApp



CALLE ZACATECAS No. 457  
COLONIA REPÚBLICA ORIENTE  
SALTILLO, COAH.  
CEL. 844-499-00-08  
CORREO: lcalejandroflores@gmail.com



# Luis Alejandro Flores Espinoza

---

## Información Presupuestaria

### Informe sobre la auditoría de los estados financieros

C.P. MANUEL RAMÍREZ BRIONES  
AUDITOR SUPERIOR DEL ESTADO DE COAHUILA

LIC. RODRIGO GERMÁN PAREDES LOZANO  
CONSEJERO PRESIDENTE  
INSTITUTO ELECTORAL DE COAHUILA

DIP. EDUARDO OLMOS CASTRO  
PRESIDENTE DE LA JUNTA DE GOBIERNO DE LA LXII LEGISLATURA DEL ESTADO DE COAHUILA

### Revisión del Informe de Avance de Gestión Financiera

Hemos auditado los estados financieros del Instituto Electoral de Coahuila que comprenden los Estados Analíticos de Ingresos por Clasificación Económica, Fuentes de Financiamiento y Rubros de Ingresos; los Estados Analíticos del Ejercicio del Presupuesto de Egresos por Clasificación Administrativa, Económica, Objeto del Gasto y Funcional del 01 de julio al 30 de septiembre de 2023.

Nuestra responsabilidad consiste en informar el resultado parcial o avance de nuestra auditoría, ya que la revisión integral se considera por todo el ejercicio 2023.

### Resultado parcial de la auditoría financiera

En nuestra opinión, los estados financieros presupuestarios adjuntos presentan razonablemente, en todos los aspectos materiales, el ejercicio del presupuesto de ingresos y egresos de la entidad, de conformidad con la Ley General de Contabilidad Gubernamental y los acuerdos normativos emitidos por el Consejo Nacional de Armonización Contable (CONAC).

- Al cierre del tercer trimestre de 2023 se han realizado adecuaciones presupuestales compensadas, sin embargo, no se han realizado adecuaciones liquidadas del presupuesto con lo cual se incrementa el importe total del mismo, esto pese a que se han realizado erogaciones extraordinarias, por lo que se deberá prever la suficiencia presupuestal al cierre del ejercicio con el fin de disponer de recursos para cubrir la totalidad de los egresos del ejercicio 2023.
- La congruencia de la información financiera es razonablemente correcta y los estados presupuestales se encuentran expresados con base en lo establecido en el marco normativo vigente y emitido por el Consejo Nacional de Armonización Contable.

Hemos llevado a cabo la auditoría de conformidad con las Normas Profesionales de Auditoría del Sistema Nacional de Fiscalización (NPASNF). Nuestras responsabilidades de acuerdo con dichas normas se describen más adelante en la sección *responsabilidades del auditor en relación con la auditoría de los estados financieros* presupuestarios de nuestro informe. Somos independientes del ente público de conformidad con el Código de Ética junto con los requerimientos de ética que son aplicables a nuestra auditoría de los estados financieros y hemos cumplido las demás responsabilidades de ética de conformidad con esos requerimientos y con el Código

C.P. Alejandro Flores  
Contacto de WhatsApp



CALLE ZACATECAS No. 457  
COLONIA REPÚBLICA ORIENTE  
SALTILLO, COAH.  
CEL. 844-499-00-08  
CORREO: lcalejandroflores@gmail.com

## Luis Alejandro Flores Espinoza

---

de Ética Profesional del Sistema Nacional de Fiscalización (SNF). Consideramos que la evidencia de auditoría que hemos obtenido proporciona una base suficiente y adecuada para nuestra opinión.

### **Párrafo de énfasis**

No existe información que se deba expresar en el presente apartado del informe.

### **Otra Cuestión**

No existe información que se deba expresar en el presente apartado del informe.

### **Responsabilidades de la dirección y de los responsables del gobierno de la entidad en relación con los estados financieros**

La dirección es responsable de la preparación y presentación razonable de los estados financieros adjuntos de conformidad con la Ley General de Contabilidad Gubernamental y los acuerdos normativos emitidos por el Consejo Nacional de Armonización Contable (CONAC), y del control interno que la dirección considere necesario para permitir la preparación de estados financieros contables libres de incorrección material, debida a fraude o error.

En la preparación de los estados financieros presupuestarios, la dirección es responsable de la valoración de la capacidad del ente público de existencia permanente, revelando, según corresponda, las cuestiones relacionadas con la existencia permanente y utilizando el postulado básico de contabilidad gubernamental existencia permanente excepto por disposición legal en la que se especifique lo contrario, o bien no exista otra alternativa realista.

Los responsables del gobierno del ente público son responsables de la supervisión del proceso de información financiera del ente.

### **Responsabilidades del auditor en relación con la auditoría de los estados financieros.**

Nuestros objetivos son obtener una seguridad razonable de que los estados financieros presupuestarios en su conjunto están libres de incorrección material, debida a fraude o error, y emitir un informe de auditoría que contiene nuestra opinión. Seguridad razonable es un alto grado de seguridad, pero no garantiza que una auditoría realizada de conformidad con las NPASNFI siempre detecte una incorrección material cuando existe. Las incorrecciones pueden deberse a fraude o error y se consideran materiales si, individualmente o de forma agregada, puede preverse razonablemente que influyan en las decisiones económicas que los usuarios toman basándose en los estados financieros.

ATENTAMENTE

M.G.P. LUIS ALEJANDRO FLORES ESPINOZA  
AUDITOR INDEPENDIENTE  
CALLE ZACATECAS NO. 457 REPÚBLICA ORIENTE  
SALTILLO COAHUILA A 24 DE OCTUBRE DE 2023

C.P. Alejandro Flores  
Contacto de WhatsApp



CALLE ZACATECAS No. 457  
COLONIA REPÚBLICA ORIENTE  
SALTILLO, COAH.  
CEL. 844-499-00-08  
CORREO: lcalejandroflores@gmail.com

# Luis Alejandro Flores Espinoza

---

## Informe del Contador Público Independiente

C.P. MANUEL RAMÍREZ BRIONES  
AUDITOR SUPERIOR DEL ESTADO DE COAHUILA

LIC. RODRIGO GERMÁN PAREDES LOZANO  
CONSEJERO PRESIDENTE  
INSTITUTO ELECTORAL DE COAHUILA

DIP. EDUARDO OLMOS CASTRO  
PRESIDENTE DE LA JUNTA DE GOBIERNO DE LA LXII LEGISLATURA DEL ESTADO DE COAHUILA

### Introducción

Hemos examinado la situación que guarda el control interno institucional del Instituto Electoral de Coahuila, con base en el Marco Integrado de Control Interno emitido por el Sistema Nacional de Fiscalización, durante el 01 de julio al 30 de septiembre de 2023; señalando que la administración de la entidad es responsable de dar cumplimiento a dichos requerimientos normativos y legales. Nuestra responsabilidad consiste en expresar una opinión acerca del cumplimiento de los requerimientos descritos.

### Alcance

El examen se realizó de acuerdo con las Normas para Atestiguar emitidas por el Instituto Mexicano de Contadores Públicos, con base en el análisis del cumplimiento del Marco Integrado de Control Interno por parte de la entidad. Consideramos que nuestro examen proporciona una base razonable para emitir una opinión.

### Limitaciones Inherentes

Debido a las limitaciones inherentes en cualquier control interno, los errores o fraudes pueden ocurrir y no ser detectados. Asimismo, las proyecciones de cualquier evaluación de control interno a una fecha posterior de la revisión están sujetas al riesgo de que los procedimientos puedan llegar a ser inadecuados debido a los cambios de circunstancias, o a que el grado de cumplimiento de los procedimientos pueda deteriorarse.

### Opinión

En nuestra opinión, la entidad dio cumplimiento, en todos los aspectos importantes, al Marco Integrado de Control Interno por el 01 de julio al 30 de septiembre de 2023.

ATENTAMENTE

M.G.P. LUIS ALEJANDRO FLORES ESPINOZA  
AUDITOR INDEPENDIENTE  
CALLE ZACATECAS NO. 457 REPÚBLICA ORIENTE  
SALTILLO COAHUILA A 24 DE OCTUBRE DE 2023

C.P. Alejandro Flores  
Contacto de WhatsApp



CALLE ZACATECAS No. 457  
COLONIA REPÚBLICA ORIENTE  
SALTILLO, COAH.  
CEL. 844-499-00-08  
CORREO: lcalejandorflores@gmail.com



# Luis Alejandro Flores Espinoza

---

## Informe del Contador Público Independiente

C.P. MANUEL RAMÍREZ BRIONES  
AUDITOR SUPERIOR DEL ESTADO DE COAHUILA

LIC. RODRIGO GERMÁN PAREDES LOZANO  
CONSEJERO PRESIDENTE  
INSTITUTO ELECTORAL DE COAHUILA

DIP. EDUARDO OLMOS CASTRO  
PRESIDENTE DE LA JUNTA DE GOBIERNO DE LA LXII LEGISLATURA DEL ESTADO DE COAHUILA

### Introducción

Hemos examinado el cumplimiento en materia de emisión, recepción y almacenaje de los Comprobantes Fiscales Digitales por Internet del Instituto Electoral de Coahuila con base en la legislación y normativa fiscal aplicable, durante el 01 de julio al 30 de septiembre de 2023; señalando que la administración de la entidad es responsable de dar cumplimiento a dichos requerimientos normativos y legales. Nuestra responsabilidad consiste en expresar una opinión acerca del cumplimiento de los requerimientos descritos.

### Alcance

El examen se realizó de acuerdo con las Normas para Atestiguar emitidas por el Instituto Mexicano de Contadores Públicos, con base en el análisis del cumplimiento en materia de emisión, recepción y almacenaje de los Comprobantes Fiscales Digitales por Internet por parte de la entidad. Consideramos que nuestro examen proporciona una base razonable para emitir una opinión.

### Opinión

En nuestra opinión, la entidad dio cumplimiento, en todos los aspectos importantes, en materia de emisión, recepción y almacenaje de los Comprobantes Fiscales Digitales por Internet por el periodo comprendido del 01 de julio al 30 de septiembre de 2023.

ATENTAMENTE

M.G.P. LUIS ALEJANDRO FLORES ESPINOZA  
AUDITOR INDEPENDIENTE  
CALLE ZACATECAS NO. 457 REPÚBLICA ORIENTE  
SALTILLO COAHUILA-A 24 DE OCTUBRE DE 2023

C.P. Alejandro Flores  
Contacto de WhatsApp



CALLE ZACATECAS No. 457  
COLONIA REPÚBLICA ORIENTE  
SALTILLO, COAH.  
CEL. 844-499-00-08  
CORREO: lcalejandroflores@gmail.com

# Luis Alejandro Flores Espinoza

---

## Informe del Contador Público Independiente

C.P. MANUEL RAMÍREZ BRIONES  
AUDITOR SUPERIOR DEL ESTADO DE COAHUILA

LIC. RODRIGO GERMÁN PAREDES LOZANO  
CONSEJERO PRESIDENTE  
INSTITUTO ELECTORAL DE COAHUILA

DIP. EDUARDO OLMOS CASTRO  
PRESIDENTE DE LA JUNTA DE GOBIERNO DE LA LXII LEGISLATURA DEL ESTADO DE COAHUILA

## Introducción

Hemos examinado el cumplimiento acerca del grado de colaboración de la entidad para el cumplimiento de los objetivos de la función de control gubernamental por parte del Instituto Electoral de Coahuila, durante el 01 de julio al 30 de septiembre de 2023; señalando que la administración de la entidad es responsable de dar cumplimiento a dichos requerimientos normativos y legales. Nuestra responsabilidad consiste en expresar una opinión acerca del cumplimiento de los requerimientos descritos.

## Alcance

El examen se realizó de acuerdo con el análisis del cumplimiento acerca del grado de colaboración de la entidad para el cumplimiento de los objetivos de la función de control gubernamental. Consideramos que nuestro examen proporciona una base razonable para emitir una opinión.

## Opinión

En nuestra opinión, la entidad dio cumplimiento, en todos los aspectos importantes, al grado de colaboración de la entidad para el cumplimiento de los objetivos de la función de control gubernamental por el periodo comprendido del 01 de julio al 30 de septiembre de 2023.

ATENTAMENTE

M.G.P. LUIS ALEJANDRO FLORES ESPINOZA  
AUDITOR INDEPENDIENTE  
CALLE ZACATECAS NO. 457 REPÚBLICA ORIENTE  
SALTILLO COAHUILA A 24 DE OCTUBRE DE 2023

C.P. Alejandro Flores  
Contacto de WhatsApp



CALLE ZACATECAS No. 457  
COLONIA REPÚBLICA ORIENTE  
SALTILLO, COAH.  
CEL. 844-499-00-08  
CORREO: lcalejandrflores@gmail.com